

Муниципальное бюджетное дошкольное образовательное
учреждение №14 «Детский сад общеразвивающего вида с приоритетным
направлением деятельности по познавательно-речевому развитию детей»
г. Кингисеппа

Принято:

На педагогическом совете

Протокол № 1

от 29 августа 2018г.

Утверждено:

Приказ № 62 от 30 августа 2018г.

Образовательная программа дошкольного образования

Авторы-разработчики:

Боровикова Л.В., заведующий;

Гончарова Н.В., заместитель заведующего
по воспитательной работе;

Филиппова И.С., воспитатель

Яковлева Л.М. инструктор по физической культуре

Степанова В.П., музыкальный руководитель

2018.

Содержание

| | |
|--|----------------|
| ВВЕДЕНИЕ | 3 |
| ЦЛЕВОЙ РАЗДЕЛ | 4 - 5 |
| 1. Пояснительная записка | 5 |
| 1.1. Цели и задачи Программы | 5 |
| 1.2. Принципы и подходы к формированию Программы | 6 - 11 |
| 1.2. Планируемые результаты освоения Программы | 11 |
| Целевые ориентиры в раннем возрасте | 11 – 12 |
| Целевые ориентиры на этапе завершения освоения Программы | 13 – 15 |
| 1.3.Развивающее оценивание качества образовательной деятельности по Программе | 16 -17 |
| 2. СОДЕРЖАТЕЛЬНЫЙ РАЗДЕЛ | 16 - 17 |
| 2.1. Общие положения | 16 - 17 |
| 2.2. Описание образовательной деятельности в соответствии с направлениями развития ребенка, представленными в пяти образовательных областях | 18 |
| 2.2.1 Ранний возраст | 19 - 34 |
| 2.2.2.Дошкольный возраст | 34 |
| Социально – коммуникативное развитие | 35 – 42 |
| Познавательное развитие | 42 – 47 |
| Речевое развитие | 47- 58 |
| Художественно-эстетическое развитие | 58 – 64 |
| Физическое развитие | 64- 67 |
| 2.3. Взаимодействие взрослых с детьми | 67 – 68 |
| 2.4. Взаимодействие педагогического коллектива с семьями дошкольников | 68 - 74 |
| 2.5 Содержание образовательной деятельности в части ООП формируемой участниками образовательных отношений | 74 -75 |
| 2.6. Парциальные программы и технологии | 76 - 77 |
| 3.ОРГАНИЗАЦИОННЫЙ РАЗДЕЛ | 77 – 78 |
| 3.1.Психолого – педагогические условия, обеспечивающие развитие ребенка | 77 – 78 |
| 3.2.Организация развивающей предметно – пространственной среды | 78 -82 |
| 3.3. Кадровые условия реализации Программы | 82 – 83 |
| 3.4. Материально – техническое обеспечение Программы | 83 – 85 |
| 3.5.Финансовые условия реализации Программы | 85 – 88 |
| 3.6.Планирование образовательной деятельности | 88 - 90 |
| 3.7.Режим дня и распорядок | 90 – 91 |
| 3.8. Перспективы работы по совершенствованию и развитию содержания Программы и обеспечивающих ее реализацию нормативно – правовых, финансовых, научно – методических, кадровых, информационных и материально- технических ресурсов | 91 – 92 |
| 3.9.Перечень нормативных и нормативно – методических документов | 92 – 93 |
| 3.10. Перечень литературных источников | 93 - 94 |

Приложение

1.Режим пребывания.2.Организация двигательного режима. 3.Программно-методическое обеспечение образовательного процесса. 4.Краткое описание парциальных программ. 5. Комплексно-тематическое планирование

ВВЕДЕНИЕ

Образовательная программа дошкольного образования муниципального бюджетного дошкольного образовательного учреждения детского сада №14 (далее Программа) разработана в соответствии с ФГОС дошкольного образования с учетом примерной программы «Детство», под редакцией Т.И. Бабаевой А.Г., Гогоберидзе О.В. Солнцевой О.В. Издательство «Детство-Пресс»2017г., а также парциальных программ.

В дошкольном детстве закладываются ценностные установки развития личности ребенка, основы его идентичности, отношения к миру, обществу, семье и самому себе. Поэтому миссия дошкольного образования – сохранение уникальности и самоценности дошкольного детства как отправной точки включения и дальнейшего овладения разнообразными формами жизнедеятельности в быстро изменяющемся мире, содействие развитию различных форм активности ребенка, передача общественных норм и ценностей, способствующих позитивной социализации в поликультурном многонациональном обществе.

Программа направлена на создание социальной ситуации развития дошкольников, социальных и материальных условий, открывающих возможности позитивной социализации ребенка, формирования у него доверия к миру, к людям и к себе, его личностного и познавательного развития, развития инициативы и творческих способностей посредством культуросообразных и возрастосообразных видов деятельности в сотрудничестве со взрослыми и другими детьми, а также на обеспечение здоровья и безопасности детей.

На основе Программы на разных возрастных этапах развития и социализации дошкольников конструируется мотивирующая образовательная среда. Мотивирующая образовательная среда предоставляет систему условий развития детей, включая пространственно-временные (гибкость и трансформируемость пространства и его предметного наполнения, гибкость планирования), социальные (формы сотрудничества и общения, ролевые и межличностные отношения всех участников образовательных отношений, включая педагогов, детей, родителей (законных представителей), администрацию), условия детской активности (доступность и разнообразие видов деятельности, соответствующих возрастно-психологическим особенностям дошкольников, задачам развития каждого ребенка), материально-технические и другие условия образовательной деятельности. Содержание Программы в соответствии с требованиями включает три основных раздела – целевой, содержательный и организационный.

Целевой раздел Программы определяет ее цели и задачи, принципы и подходы к формированию Программы, планируемые результаты ее освоения в виде целевых ориентиров.

Содержательный раздел Программы включает описание образовательной деятельности в соответствии с направлениями развития ребенка в пяти образовательных областях – социально-коммуникативной, познавательной, речевой, художественноэстетической, физической. Программа определяет примерное содержание образовательных областей с учетом возрастных и индивидуальных особенностей детей в различных видах деятельности, таких как: – игровая (сюжетно-ролевая игра, игра с правилами и другие виды игры), – коммуникативная (общение и взаимодействие с взрослыми и другими детьми), – познавательно-исследовательская (исследование и познание природного и социального миров в процессе наблюдения и взаимодействия с ними), а также такими видами активности ребенка, как: – восприятие художественной литературы и фольклора, – самообслуживание и элементарный бытовой труд (в помещении и на улице), – конструирование из разного материала, включая конструкторы, модули, бумагу, природный и иной материал, – изобразительная (рисование, лепка,

аппликация), – музыкальная (восприятие и понимание смысла музыкальных произведений, пение, музыкально-ритмические движения, игры на детских музыкальных инструментах), – двигательная (овладение основными движениями) формы активности ребенка.

Организационный раздел Программы описывает систему условий реализации образовательной деятельности, необходимых для достижения целей Программы, планируемых результатов ее освоения в виде целевых ориентиров, а также особенности организации образовательной деятельности, а именно описание: – психолого-педагогических, кадровых, материально-технических и финансовых условий, – особенностей организации развивающей предметно-пространственной среды, – особенностей образовательной деятельности разных видов и культурных практик, – способов и направлений поддержки детской инициативы, – особенностей взаимодействия педагогического коллектива с семьями дошкольников, – особенностей разработки режима дня и формирования распорядка дня с учетом возрастных и индивидуальных особенностей детей, их специальных образовательных потребностей.

Объем обязательной части основной образовательной программы составляет не менее 60% от ее общего объема. Объем части основной образовательной программы, формируемой участниками образовательных отношений, составляет не более 40% от ее общего объема. В соответствии с Программой описание традиционных событий, праздников и мероприятий с учетом региональных и других социокультурных особенностей рекомендуется включать в часть, формируемую участниками образовательных отношений самостоятельно. Программа также содержит рекомендации по развивающему оцениванию достижения целей в форме педагогической и психологической диагностики развития детей, а также качества реализации образовательной программы. Система оценивания качества реализации программы Организации направлена в первую очередь на оценивание созданных Организацией условий внутри образовательного процесса.

1. ЦЕЛЕВОЙ РАЗДЕЛ

1.1. Пояснительная записка.

Программа является нормативно-управленческим документом организации и согласно Закону «Об образовании в РФ» определяет объем, содержание, планируемые результаты (целевые ориентиры дошкольного образования) и организацию образовательной деятельности в МБДОУ и обеспечивает построение целостного педагогического процесса, направленного на полноценное всестороннее развитие ребенка – физическое, социально-коммуникативное, познавательное, речевое, художественно-эстетическое – во взаимосвязи. Программа служит механизмом реализации Федерального государственного образовательного стандарта дошкольного образования и раскрывает принципы организации, методы, приемы, техники, порядок организации совместной, коллективно-распределенной, партнерской деятельности детей и взрослых в пространстве и во времени, наилучшим образом направленной, способствующей реализации целевых ориентиров, а также подходы к интеграции образовательной деятельности дошкольника.

Программа сформирована как программа психолого-педагогической поддержки позитивной социализации и индивидуализации, развития личности детей дошкольного возраста, обеспечивающая разностороннее развитие воспитанников МБДОУ с учетом их возрастных и индивидуальных особенностей, в том числе достижение ими уровня развития, необходимого и достаточного для успешного освоения ими

образовательных программ начального общего образования, на основе индивидуального подхода и специфичных для детей дошкольного возраста видов деятельности.

Программа направлена на:

➤ создание условий развития детей, открывающих возможности для их позитивной социализации, их личностного развития, развития инициативы и творческих способностей на основе сотрудничества с взрослыми и сверстниками и соответствующим возрасту видам деятельности;

➤ создание развивающей образовательной среды, которая представляет собой систему условий социализации и индивидуализации детей.

➤ Программа обеспечивает развитие личности, мотивации и способностей детей в различных видах деятельности по следующим направлениям развития и образования детей:

- социально-коммуникативное развитие;
- познавательное развитие;
- речевое развитие;
- художественно-эстетическое развитие;
- физическое развитие.

Программа является внутренним стандартом для всех участников образовательного процесса:

➤ Определяет приоритеты в содержании образования и способствует интеграции и координации деятельности всех педагогов МБДОУ.

➤ Способствует адекватности интегративного подхода в содержании образования, взаимному «пронизыванию» различных видов предметности в разных видах и формах детской деятельности.

➤ Способствует накоплению спонтанного опыта детей в организованной обобщенной предметной среде; в специально продуманной и мотивированной самостоятельной деятельности; в реальном и опосредованном обучении.

➤ Обеспечивает реализацию права родителей на информацию об образовательных услугах МБДОУ, право на выбор образовательных услуг и право на гарантию качества получаемых услуг

Программа определяет **обязательную часть и часть, формируемую участниками образовательных отношений** для детей от 1 до 7 лет до прекращения образовательных отношений.

Программа реализуется в течение всего времени пребывания детей в МБДОУ.

Программа **может корректироваться в связи с изменениями:**

- нормативно-правовой базы МБДОУ,
- образовательного запроса родителей,
- видовой структуры групп.

МБДОУ создает условия для реализации гарантированного гражданам Российской Федерации права на получение общедоступного и бесплатного дошкольного образования.

1.1.1.Цели и задачи деятельности МБДОУ по реализации Программы

– создание равных условий для всестороннего и гармоничного развития каждого ребенка и его позитивной социализации, радостного и содержательного проживания детьми периода дошкольного детства.

Данная цель реализуется через решение следующих **задач**:

- Охрана и укрепление физического и психического здоровья детей, в том числе их эмоционального благополучия.
- Обеспечение равных возможностей для полноценного развития каждого ребенка в период дошкольного детства независимо от места жительства, пола, нации, языка, социального статуса, психофизиологических и других особенностей (в том числе ограниченных возможностей здоровья).
- Обеспечение преемственности целей, задач и содержания образования, реализуемых в рамках образовательных программ различных уровней.
- Создание благоприятных условий развития детей в соответствии с их возрастными и индивидуальными особенностями и склонностями, развития способностей и творческого потенциала каждого ребенка как субъекта отношений с самим собой, другими детьми, взрослыми и миром.
- Объединение обучения и воспитания в целостный образовательный процесс на основе духовно-нравственных и социокультурных ценностей и принятых в обществе правил и норм поведения в интересах человека, семьи, общества.
- Формирование общей культуры личности детей, в том числе ценностей здорового образа жизни, развития их социальных, нравственных, эстетических, интеллектуальных, физических качеств, инициативности, самостоятельности и ответственности ребенка, формирования предпосылок учебной деятельности.
- Формирование социокультурной среды, соответствующей возрастным, индивидуальным, психологическим и физиологическим особенностям детей.
- Обеспечение психолого-педагогической поддержки семьи и повышение компетентности родителей (законных представителей) в вопросах развития и образования, охраны и укрепления здоровья детей.
- Приобщение дошкольников к культурному пространству г. Кингисеппа.

1.1.2. Принципы и подходы к формированию Программы

Программа основывается на положениях:

- 1) фундаментальных исследований отечественной научной психолого-педагогической и физиологической школы о закономерностях развития ребенка дошкольного возраста (учет зоны ближайшего развития ребенка, произвольности психических процессов, сенситивных (оптимальных) периодов для развития новых качеств психики и личности дошкольника и др.);
- 2) научных исследований, практических разработок и методических рекомендаций, содержащихся в трудах ведущих специалистов в области современного дошкольного образования;
- 3) действующего законодательства, иных нормативных правовых актов, регулирующих деятельность системы дошкольного образования.

Программа

- направлена на охрану и укрепление здоровья воспитанников, их всестороннее (физическое, социально-коммуникативное, познавательное, речевое, художественно-эстетическое) развитие;
- обеспечивает единство воспитательных, обучающих и развивающих целей и задач процесса образования детей дошкольного возраста;
- соответствует критериям полноты, необходимости и достаточности;
- предполагает построение образовательного процесса на адекватных возрасту формах работы с детьми, максимальное развитие всех специфических детских

видов деятельности и, в первую очередь, игры как ведущего вида детской деятельности ребенка;

– обеспечивает осуществление образовательного процесса в двух основных организационных моделях, включающих: 1) совместную деятельность взрослого и детей, 2) самостоятельную деятельность детей.

Теоретико-методологической основой организации дошкольного образования в МБДОУ являются следующие подходы:

КУЛЬТУРНО-ИСТОРИЧЕСКИЙ ПОДХОД (Л.С. Выгодский) к развитию психики ребенка:

Развитие определяется как «... процесс формирования человека или личности, совершающийся путем возникновения на каждой ступени новых качеств, специфических для человека, подготовленных всем предшествующим ходом развития».

Принципы:

- Принцип активности, инициативности и субъектности в развитии ребенка.

- Учет зоны ближайшего развития (сегодняшняя зона ближайшего развития станет для ребенка уровнем его актуального развития).

- Среда является источником развития ребенка (одно и то же средовое воздействие по-разному сказывается на детях разного возраста в силу их различных возрастных особенностей).

- В качестве основных условий полноценного развития ребенка выступают: общение между ребенком и взрослым и нормальное развитие (созревание и функционирование) нервной системы ребенка.

ЛИЧНОСТНЫЙ ПОДХОД (Л.С. Выгодский, А.Н. Леонтьев, Л.И. Божович, Д.Б. Эльконин, А.В. Запорожец) к проблеме развития психики ребенка:

В дошкольном возрасте деятельность мотивируется в основном непосредственными мотивами. Предлагаемая ребенку деятельность должна быть для него осмысленной, только в этом случае она будет оказывать на него развивающее воздействие.

Расширение возможностей развития психики ребенка-дошкольника за счет максимального развития всех специфических детских видов деятельности, в результате чего происходит не только интеллектуальное, но и личностное развитие ребенка

ДЕЯТЕЛЬНЫЙ ПОДХОД (А.Н. Леонтьев, Д.Б. Эльконин, А.В. Запорожец, В.В. Давыдов) к проблеме развития психики ребенка:

Деятельность рассматривается как движущая сила психического развития. В каждом возрасте существует своя ведущая деятельность, внутри которой возникают новые виды деятельности, развиваются (перестраиваются) психические процессы и возникают личностные новообразования.

Игра – ведущий вид деятельности ребенка-дошкольника!

В игре формируются универсальные генетические предпосылки учебной деятельности: символическая функция, воображение и фантазия, целеполагание, умственный план действия, произвольность поведения и др.

Программа строится на основе следующих принципов, обозначенных в Федеральном государственном образовательном стандарте дошкольного образования:

– Полноценное проживание ребенком всех этапов детства, обогащение (амплификация) детского развития.

– Индивидуализация образования. Построение образовательной деятельности на основе индивидуальных особенностей каждого ребенка, при котором сам

ребенок становится активным в выборе содержания своего образования, становится субъектом образования.

- Содействие и сотрудничество детей и взрослых, признание ребенка полноценным участником (субъектом) образовательных отношений.

- Поддержка инициативы детей в различных видах деятельности.

- Сотрудничество МБДОУ с семьей.

- Приобщение детей к социокультурным традициям семьи, общества, государства.

- Формирование познавательных интересов и познавательных действий ребенка в различных видах деятельности.

- Возрастная адекватность дошкольного образования (соответствие условий, требований, методов возрасту и особенностям развития).

- Учет этнокультурной ситуации развития детей.

- Обеспечение преемственности дошкольного и начального общего образования

- Поддержка разнообразия детства; сохранение уникальности и самоценности детства как важного этапа в общем развитии человека. Самоценность детства – рассмотрение детства как периода жизни значимого самого по себе, без всяких условий, значимого тем, что происходит с ребенком сейчас, а не тем, что этот период есть период подготовки к следующему периоду.

- Реализация Программы в формах, специфических для детей данной возрастной группы, прежде всего в форме игры, познавательной и исследовательской деятельности, в форме творческой активности, обеспечивающей художественно-эстетическое развитие ребенка.

- Программа разработана в соответствии с принципами и ценностями личностно-ориентированного образования, которые позволяют педагогическому коллективу эффективно реализовывать поставленную цель и задачи ***

- Личностно-ориентированный и гуманистический характер взаимодействия взрослых и детей. Уважение личности ребенка.

- Развивающее обучение:

- Главная цель дошкольного образования – развитие ребенка. Обучение, как целенаправленный, специально организованный процесс взаимодействия взрослого и ребенка, в котором происходит передача взрослым и присвоение ребенком социального опыта, ведет за собой развитие. Таким образом, образование должно строиться в зоне ближайшего развития ребенка.

- Связь информации, полученной от взрослого с информацией, добытой самими детьми; организация разнообразного детского опыта и детских открытий; специальный отбор взрослым развивающих объектов для самостоятельной детской деятельности.

- насыщение детской жизни новыми яркими впечатлениями, «неясными» знаниями, образами, представлениями, которые намечают дальнейшие горизонты развития.

- Отбор образовательного материала с учетом возможности применения полученной информации в практической деятельности детей.

- Систематическая и целенаправленная поддержка педагогами различных форм детской активности и инициативы.

- Ориентация в образовательном содержании на актуальные интересы ребенка, склонности и способности.

– Интеграция содержания дошкольного образования в соответствии с возрастными возможностями и особенностями детей, спецификой и возможностями образовательных областей. Принцип интеграции связан с возрастными особенностями детей дошкольного возраста, когда

➤ поведение и деятельность дошкольника представляет собой «еще недостаточно дифференцированное целое» (Л.С. Выгодский);

➤ «схватывание целого раньше частей позволяет ребенку «сразу» интегрально видеть предметы глазами всех людей» (В.В. Давыдов);

➤ «прежде чем знание о целостности мира будет оформлено в системе теоретических понятий ребенка, он должен воссоздать подвижный интегральный образ действительности на уровне воображения» (В.В. Давыдов, В.Т. Кудрявцев)

Принцип интеграции реализуется через:

➤ интеграцию содержания дошкольного образования (интеграцию содержания различных образовательных областей и специфических видов детской деятельности по освоению образовательных областей);

➤ интегративные качества личности ребенка как результат дошкольного образования, а также основа и единые целевые ориентиры базовой культуры ребенка дошкольного возраста;

➤ интеграция деятельности специалистов МБДОУ;

➤ интеграцию разных типов учреждений (дошкольного, общего, дополнительного образования, социокультурных центров, библиотек, клубов) и групп детей дошкольного возраста, представляющих различные возможности для развития дошкольников и обеспечивающих их позитивную социализацию.

– Комплексно-тематический принцип построения образовательного процесса предполагает объединение комплекса различных видов специфических детских видов деятельности вокруг единой темы при организации образовательного процесса. При этом в качестве тем могут выступать организующие моменты, тематические недели, события, реализация проектов, сезонные явления в природе, праздники, традиции.

– Принцип адаптивности реализуется через:

➤ адаптивность предметно-развивающей среды МБДОУ к потребностям ребенка дошкольного возраста, обеспечивающей комфорт ребенка, сохранение и укрепление его здоровья, полноценное развитие;

➤ адаптивность ребенка к пространству МБДОУ и окружающему. Учет гендерной специфики развития детей дошкольного возраста.

Отличительные особенности Программы

Направленность на развитие личности ребенка. Приоритет Программы — воспитание свободного, уверенного в себе человека, с активной жизненной позицией, стремящегося творчески подходить к решению различных жизненных ситуаций, имеющего свое мнение и умеющего отстаивать его.

Патриотическая направленность Программы

В Программе большое внимание уделяется воспитанию в детях патриотических чувств, любви к Родине, гордости за ее достижения, уверенности в том, что Россия — великая многонациональная страна с героическим прошлым и счастливым будущим. Нашли отражение инновационные разработки методик педагогов ДОУ, а также отражены климатическое местоположение Пензенского края. Воспитательно-образовательная работа учреждения направлена на привитие любви к Отечеству и родному краю, воспитание чувства гордости за историю становление Пензенского края и потребности защищать Родину. Работа по данному направлению ведется в интеграции различных видов деятельности, где итоговым событием является праздник или

развлечения, направленные на формирование культуры ребенка, ознакомление традициями и датами знаменательных дат малой Родины. В Программе определены расширение представлений о родном крае; знакомство с достопримечательностями региона; поощрение интереса детей к событиям, происходящим в городе, воспитание чувства гордости за его достижения; закрепление знаний о символике региона, города; воспитание уважения к людям разных национальностей региона, их обычаев, занятости. Направленность на нравственное воспитание, поддержку традиционных ценностей. Воспитание уважения к традиционным ценностям, таким как любовь к родителям, уважение к старшим, заботливое отношение к малышам, пожилым людям; формирование традиционных гендерных представлений; воспитание у детей стремления в своих поступках следовать положительному примеру.

Нацеленность на дальнейшее образование

Программа нацелена на развитие в детях познавательного интереса, стремления к получению знаний, положительной мотивации к дальнейшему обучению в течение всей последующей жизни (в школе, институте и др.); понимание того, что всем людям необходимо получать образование. Формирование отношения к образованию как к одной из ведущих жизненных ценностей.

Направленность на сохранение и укрепление здоровья детей

Одной из главных задач, которую ставит Программа перед воспитателями, является забота о сохранении и укреплении здоровья детей, формирование у них элементарных представлений о здоровом образе жизни, воспитание полезных привычек, в том числе привычки к здоровому питанию, потребности в двигательной активности.

Направленность на учет индивидуальных особенностей ребенка

Программа направлена на обеспечение эмоционального благополучия каждого ребенка, что достигается за счет учета индивидуальных особенностей детей как в вопросах организации жизнедеятельности (приближение режима дня к индивидуальным особенностям ребенка и пр.), так и в формах и способах взаимодействия с ребенком (проявление уважения к его индивидуальности, чуткости к его эмоциональным состояниям, поддержка его чувства собственного достоинства и т. д.).

Особенности структуры Программы

Наиболее существенной структурной характеристикой Программы является принцип подачи материала — содержание психолого-педагогической работы излагается в Программе по образовательным областям, в каждой из которых обозначены основные цели и задачи и содержание психолого-педагогической работы. Содержание психолого-педагогической работы в образовательных областях изложено по тематическим блокам, внутри которых материал представлен по возрастным группам. Такая структура программы позволяет видеть временную перспективу развития качеств ребенка, дает возможность гибче подходить к выбору программного содержания.

Гибкость выбора программного содержания с учетом уровня развития ребенка

В каждом тематическом блоке материал представлен по возрастным группам. Например, в образовательной области «Социально-коммуникативное развитие» выделен тематический блок «Социализация, развитие общения, нравственное воспитание», в котором содержание психолого-педагогической работы представлено по возрастным группам. Это

дает возможность видеть временную перспективу развития нравственных качеств дошкольника, что позволяет педагогу более полно учитывать в своей работе индивидуальные особенности детей и ставить задачи, опираясь не столько на возрастные рекомендации, сколько на индивидуальный уровень развития ребенка.

1.2. Планируемые результаты освоения программы

Результаты освоения Программы представлены в виде целевых ориентиров дошкольного образования, которые являют собой социально-нормативные возрастные характеристики возможных достижений ребенка на этапе завершения уровня дошкольного образования. Специфика дошкольного детства (гибкость, пластичность развития ребенка, высокий разброс вариантов его развития, его непосредственность и непроизвольность), а также системные особенности дошкольного образования (необязательность уровня дошкольного образования в Российской Федерации, отсутствие возможности вменения ребенку какой-либо ответственности за результат) делают неправомерными требования от ребенка дошкольного возраста конкретных образовательных достижений и обуславливают необходимость определения результатов освоения Программы в виде целевых ориентиров.

Целевые ориентиры, обозначенные в ФГОС ДО, являются общими для всего образовательного пространства Российской Федерации. В соответствии с ФГОС ДО специфика дошкольного детства и системные особенности дошкольного образования делают неправомерными требования от ребенка дошкольного возраста конкретных образовательных достижений. Поэтому результаты освоения Программы представлены в виде целевых ориентиров дошкольного образования и представляют собой возрастные характеристики возможных достижений ребенка к концу дошкольного образования. Реализация образовательных целей и задач Программы направлена на достижение целевых ориентиров дошкольного образования, которые описаны как основные характеристики развития ребенка. Это ориентир для педагогов и родителей, обозначающий направленность воспитательной деятельности взрослых.

Программа охватывает все возрастные периоды физического и психического развития детей:); ранний возраст (от 1 года до 3 лет: первая и вторая группы раннего возраста); дошкольный возраст (от 3 лет до школы: младшая, средняя, старшая и подготовительная группы).

Целевые ориентиры образования в раннем возрасте

- Ребенок интересуется окружающими предметами и активно действует с ними; эмоционально вовлечен в действия с игрушками и другими предметами, стремится проявлять настойчивость в достижении результата своих действий.

- Использует специфические, культурно фиксированные предметные действия, знает назначение бытовых предметов (ложки, расчески, карандаша и пр.) и умеет пользоваться ими. Владеет простейшими навыками самообслуживания; стремится проявлять самостоятельность в бытовом и игровом поведении; проявляет навыки опрятности.

- Проявляет отрицательное отношение к грубости, жадности.

- Соблюдает правила элементарной вежливости (самостоятельно или по напоминанию говорит «спасибо», «здравствуйте», «до свидания», «спокойной ночи» (в семье, в группе)); имеет первичные представления об элементарных правилах поведения в детском саду, дома, на улице и старается соблюдать их.

- Владеет активной речью, включенной в общение; может обращаться с вопросами и просьбами, понимает речь взрослых; знает названия окружающих предметов и игрушек. Речь становится полноценным средством общения с другими детьми.

- Стремится к общению со взрослыми и активно подражает им в движениях и действиях; появляются игры, в которых ребенок воспроизводит действия взрослого. Эмоционально откликается на игру, предложенную взрослым, принимает игровую задачу.
- Проявляет интерес к сверстникам; наблюдает за их действиями и подражает им. Умеет играть рядом со сверстниками, не мешая им. Проявляет интерес к совместным играм небольшими группами.
- Проявляет интерес к окружающему миру природы, с интересом участвует в сезонных наблюдениях.
- Проявляет интерес к стихам, песням и сказкам, рассматриванию картинок, стремится двигаться под музыку; эмоционально откликается на различные произведения культуры и искусства.
- С пониманием следит за действиями героев кукольного театра; проявляет желание участвовать в театрализованных и сюжетно-ролевых играх.
- Проявляет интерес к продуктивной деятельности (рисование, лепка, конструирование, аппликация).
- У ребенка развита крупная моторика, он стремится осваивать различные виды движений (бег, лазанье, перешагивание и пр.). С интересом участвует в подвижных играх с простым содержанием, несложными движениями.

Целевые ориентиры на этапе завершения освоения Программы

- Ребенок овладевает основными культурными средствами, способами деятельности, проявляет инициативу и самостоятельность в разных видах деятельности — игре, общении, познавательно-исследовательской деятельности, конструировании и др.; способен выбирать себе род занятий, участников по совместной деятельности.
- Ребенок обладает установкой положительного отношения к миру, к разным видам труда, другим людям и самому себе, обладает чувством собственного достоинства; активно взаимодействует со сверстниками и взрослыми, участвует в совместных играх.
- Способен договариваться, учитывать интересы и чувства других, сопереживать неудачам и радоваться успехам других, адекватно проявляет свои чувства, в том числе чувство веры в себя, старается разрешать конфликты. Умеет выразить и отстаивать свою позицию по разным вопросам.
- Способен сотрудничать и выполнять как лидерские, так и исполнительские функции в совместной деятельности.
- Понимает, что все люди равны вне зависимости от их социального происхождения, этнической принадлежности, религиозных и других верований, их физических и психических особенностей.
- Проявляет эмпатию по отношению к другим людям, готовность прийти на помощь тем, кто в этом нуждается.
- Проявляет умение слышать других и стремление быть понятым другими.
- Ребенок обладает развитым воображением, которое реализуется в разных видах деятельности, и прежде всего в игре; владеет разными формами и видами игры, различает условную и реальную ситуации; умеет подчиняться разным правилам и социальным нормам. Умеет распознавать различные ситуации и адекватно их оценивать.
- Ребенок достаточно хорошо владеет устной речью, может выразить свои мысли и желания, использовать речь для выражения своих мыслей, чувств и

желаний, построения речевого высказывания в ситуации общения, выделять звуки в словах, у ребенка складываются предпосылки грамотности.

- У ребенка развита крупная и мелкая моторика; он подвижен, вынослив, владеет основными движениями, может контролировать свои движения и управлять ими.

- Ребенок способен к волевым усилиям, может следовать социальным нормам поведения и правилам в разных видах деятельности, во взаимоотношениях со взрослыми и сверстниками, может соблюдать правила безопасного поведения и навыки личной гигиены.
- Проявляет ответственность за начатое дело.

- Ребенок проявляет любознательность, задает вопросы взрослым и сверстникам, интересуется причинно-следственными связями, пытается самостоятельно придумывать объяснения явлениям природы и поступкам людей; склонен наблюдать, экспериментировать. Обладает начальными знаниями о себе, о природном и социальном мире, в котором он живет; знаком с произведениями детской литературы, обладает элементарными представлениями из области живой природы, естествознания, математики, истории и т. п.; способен к принятию собственных решений, опираясь на свои знания и умения в различных видах деятельности.

- Открыт новому, то есть проявляет стремления к получению знаний, положительной мотивации к дальнейшему обучению в школе, институте.

- Проявляет уважение к жизни (в различных ее формах) и заботу об окружающей среде.

- Эмоционально отзывается на красоту окружающего мира, произведения народного и профессионального искусства (музыку, танцы, театральную деятельность, изобразительную деятельность и т. д.).

- Проявляет патриотические чувства, ощущает гордость за свою страну, ее достижения, имеет представление о ее географическом разнообразии, многонациональности, важнейших исторических событиях.

- Имеет первичные представления о себе, семье, традиционных семейных ценностях, включая традиционные гендерные ориентации, проявляет уважение к своему и противоположному полу.

- Соблюдает элементарные общепринятые нормы, имеет первичные ценностные представления о том, «что такое хорошо и что такое плохо», стремится поступать хорошо; проявляет уважение к старшим и заботу о младших.

- Имеет начальные представления о здоровом образе жизни. Воспринимает здоровый образ жизни как ценность.

Целевые ориентиры основной образовательной программы Организации, реализуемой с участием детей с ограниченными возможностями здоровья (далее - ОВЗ), должны учитывать не только возраст ребенка, но и уровень развития его личности, степень выраженности различных нарушений, а также индивидуально-типологические особенности развития ребенка.

1.3. Развивающее оценивание качества образовательной деятельности по Программе

Оценивание качества образовательной деятельности, осуществляемой Организацией по Программе, представляет собой важную составную часть данной образовательной деятельности, направленную на ее усовершенствование. Концептуальные основания такой оценки определяются требованиями Федерального закона «Об образовании в Российской Федерации», а также ФГОС ДО, в котором определены государственные гарантии качества образования. Оценивание качества, т. е. оценивание соответствия образовательной деятельности, реализуемой Организацией, заданным требованиям ФГОС

ДО и Программы в дошкольном образовании направлено в первую очередь на оценивание созданных Организацией условий в процессе образовательной деятельности. Система оценки образовательной деятельности, предусмотренная Программой, предполагает оценивание качества условий образовательной деятельности, обеспечиваемых Организацией, включая психолого-педагогические, кадровые, материально-технические, финансовые, информационно-методические, управление Организацией и т. д. Программой не предусматривается оценивание качества образовательной деятельности Организации на основе достижения детьми планируемых результатов освоения Программы.

Целевые ориентиры, представленные в Программе:

- не подлежат непосредственной оценке;
- не являются непосредственным основанием оценки как итогового, так и промежуточного уровня развития детей;
- не являются основанием для их формального сравнения с реальными достижениями детей; не являются основой объективной оценки соответствия установленным требованиям образовательной деятельности и подготовки детей;
- не являются непосредственным основанием при оценке качества образования.

Программой предусмотрена система мониторинга динамики развития детей, динамики их образовательных достижений, основанная на методе наблюдения и включающая: педагогические наблюдения, педагогическую диагностику, связанную с оценкой эффективности педагогических действий с целью их дальнейшей оптимизации (карты развития ребенка).

Программа предоставляет Организации право самостоятельного выбора инструментов педагогической диагностики развития детей, в том числе, его динамики.

В соответствии с ФГОС ДО и принципами Программы оценка качества образовательной деятельности по Программе:

- 1) поддерживает ценности развития и позитивной социализации ребенка дошкольного возраста;
- 2) учитывает факт разнообразия путей развития ребенка в условиях современного постиндустриального общества;
- 3) ориентирует систему дошкольного образования на поддержку вариативности используемых образовательных программ и организационных форм дошкольного образования;
- 4) обеспечивает выбор методов и инструментов оценивания для семьи, образовательной организации и для педагогов Организации в соответствии:
 - с разнообразием вариантов развития ребенка в дошкольном детстве,
 - разнообразием вариантов образовательной среды,
 - разнообразием местных условий в разных регионах и муниципальных образованиях Российской Федерации;
- 5) представляет собой основу для развивающего управления программами дошкольного образования на уровне Организации, учредителя, региона, страны, обеспечивая тем самым качество основных образовательных программ дошкольного образования в разных условиях их реализации в масштабах всей страны.

Система оценки качества реализации программ дошкольного образования на уровне Организации, должна обеспечивать участие всех участников образовательных отношений и в то же время выполнять свою основную задачу – обеспечивать развитие системы дошкольного образования в соответствии с принципами и требованиями ФГОС ДО Программой предусмотрены следующие уровни системы оценки качества:

➤ диагностика развития ребенка, используемая как профессиональный инструмент педагога с целью получения обратной связи от собственных педагогических действий и планирования дальнейшей индивидуальной работы с детьми по Программе;

- внутренняя оценка, самооценка Организации;
- внешняя оценка Организации, в том числе независимая профессиональная и общественная оценка.

На уровне образовательной организации система оценки качества реализации Программы решает задачи:

повышения качества реализации программы дошкольного образования;

- реализации требований ФГОС ДО к структуре, условиям и целевым ориентирам основной образовательной программы дошкольной организации;
- обеспечения объективной экспертизы деятельности Организации в процессе оценки качества программы дошкольного образования;
- задания ориентиров педагогам в их профессиональной деятельности и перспектив развития самой Организации;
- создания оснований преемственности между дошкольным и начальным общим образованием.

• Ключевым уровнем оценки является уровень образовательного процесса, в котором непосредственно участвует ребенок, его семья и педагогический коллектив Организации. Система оценки качества предоставляет педагогам и администрации Организации материал для рефлексии своей деятельности и для серьезной работы над Программой, которую они реализуют. Результаты оценивания качества образовательной деятельности формируют доказательную основу для изменений основной образовательной программы, корректировки образовательного процесса и условий образовательной деятельности. Важную роль в системе оценки качества образовательной деятельности играют также семьи воспитанников и другие субъекты образовательных отношений, участвующие в оценивании образовательной деятельности Организации, предоставляя обратную связь о качестве образовательных процессов Организации.

Система оценки качества дошкольного образования:

– сфокусирована на оценивании педагогических и других условий реализации основной образовательной программы в Организации в пяти образовательных областях, определенных ФГОС ДО;

– учитывает образовательные предпочтения и удовлетворенность дошкольным образованием со стороны семьи ребенка;

– исключает использование оценки индивидуального развития ребенка в контексте оценки работы Организации;

– исключает унификацию и поддерживает вариативность программ, форм и методов дошкольного образования;

– способствует открытости по отношению к ожиданиям ребенка, семьи, педагогов, общества и государства;

– включает как оценку педагогами Организации собственной работы, так и независимую профессиональную и общественную оценку условий образовательной деятельности в дошкольной организации;

– использует единые инструменты, оценивающие условия реализации программы в Организации, как для самоанализа, так и для внешнего оценивания.

–

2.1. СОДЕРЖАТЕЛЬНЫЙ РАЗДЕЛ

2.1. Общие положения

1. Особенности осуществления образовательного процесса в МБДОУ

Организационные:

Образовательный процесс в МБДОУ предусматривает решение программных образовательных задач в следующих формах организации деятельности:

I. Совместная образовательная деятельность взрослых и детей;

II. Свободная самостоятельная деятельность детей.

Совместная образовательная деятельность детей и взрослых осуществляется как в ходе **непосредственно образовательной деятельности**, так и в **ходе осуществления режимных моментов**.

Совместная образовательная деятельность предполагает **индивидуальную, подгрупповую и групповую** формы организации образовательной работы с дошкольниками. Она строится на:

- Субъект - субъектной (партнерской, равноправной) позиции взрослого и ребенка;

- Диалогическом (а не монологическом) общении взрослого с детьми;

- продуктивном взаимодействии ребенка с взрослыми и сверстниками;

- партнерской формой организации образовательной деятельности (возможностью свободного размещения, перемещения, общения детей и др.)

В первом блоке содержание организуется **комплексно - тематически**, во втором – в соответствии с **традиционными видами детской деятельности**.

Вся работа по реализации Программы строится при тесном **взаимодействии с семьями детей**.

Непрерывная образовательная деятельность, регламентированная данной Программой, организуется как **совместная интегративная деятельность педагогов с детьми**, которая включает **различные виды детской деятельности**: игровую, двигательную, коммуникативную, познавательно-исследовательскую, восприятие художественной литературы и фольклора, элементарную трудовую деятельность, конструирование из различных материалов, изобразительную, музыкальную.

Образовательный процесс в МБДОУ строится на использовании современных **личностно-ориентированных** технологий, направленных на партнерство, сотрудничество и сотворчество педагога и ребенка.

Самостоятельная деятельность предполагает **свободную деятельность воспитанников в условиях созданной педагогами** (в том числе совместно с детьми) **предметно-развивающей образовательной среды**; самостоятельная деятельность:

- обеспечивает каждому ребенку возможность выбора деятельности по интересам;

- позволяет ему взаимодействовать со сверстниками или действовать индивидуально;

- содержит в себе проблемные ситуации и направлена на самостоятельное решение ребенком разнообразных задач;

- позволяет на уровне самостоятельности освоить (закрепить, апробировать) материал, изучаемый в совместной деятельности с взрослым.

Национально-культурные:

Содержание дошкольного образования в МБДОУ включает в себя вопросы истории и культуры родного города, природного, социального и рукотворного мира, который с детства окружает маленького воспитанника.

Поликультурное воспитание дошкольников строится на основе изучения национальных традиций семей воспитанников МБДОУ. Дошкольники знакомятся с

самобытностью и уникальностью русской и других национальных культур, представителями которых являются участники образовательного процесса.

На этапе дошкольного детства очень важно, чтобы в процессе образования ребенка были задействованы все компоненты – чтобы ребенок знал и понимал чужую культуру; умел взаимодействовать с представителями других национальностей; ценил многообразие мира.

В системе развивающего обучения все более важную роль играет культурная среда. Многочисленные материальные объекты культурного окружения – видимый, обоняемый, звучащий мир, сотворенный гением и трудом человека, – являются идеальным пространством, в котором индивидуальное развитие ребенка находит и реальные стимулы, и безграничные возможности самореализации.

Комплексное и непосредственное деятельное освоение культурного наследия – это сложное переплетение зрительной информации с эмоциями; логического и рационального с памятью и воображением; фантазии со здравым смыслом; проблем общих для всех с выбором индивидуальных путей их разрешения; версий, гипотез, предположений с аргументированным их обоснованием; значимости собственного опыта с ценностью опыта других. Именно поэтому реальная культурная среда – то пространство, в котором ребенок получает возможность максимально реализовать свой природный личностный потенциал.

Традиции МБДОУ:

- знакомство с народными играми, национальными куклами;
- приобщение к музыке, устному народному творчеству, художественной литературе, декоративно-прикладному искусству и живописи разных народов;

- создание мини-музея «Русский народный быт и культура»;
- приобщение к истокам русской народной культуры;
- знакомство с историей, традициями, достопримечательностями родного города и его окрестностей.

Климатические.

- Климатические условия Северо-Западного региона имеют свои особенности: недостаточное количество солнечных дней и повышенная влажность воздуха. Исходя из этого, в образовательный процесс ДОУ включены мероприятия, направленные на оздоровление детей и предупреждение утомляемости. В декабре месяце организуются недельные каникулы, в период которых создаются оптимальные условия для самостоятельной двигательной, игровой, продуктивной и музыкально-художественной деятельности детей.

➤

холодное время года (при благоприятных погодных условиях) удлиняется пребывание детей на прогулке. В теплое время – жизнедеятельность детей, преимущественно, организуется на открытом воздухе. Круглогодично в дошкольном учреждении проводятся закаливающие процедуры, в том числе нетрадиционные, направленные на оздоровление дошкольников и воспитание потребности в ЗОЖ. Организация закаливающих процедур в летний период проводится с использованием плескательного бассейна.

- Один раз в квартал в дошкольных группах проводятся тематические Дни здоровья. Содержание образовательной работы в такие дни направлено на формирование основ культуры здоровья у дошкольников. Режим дня насыщается активной двигательной деятельностью, играми, решением занимательных задач, встречами с интересными людьми, «персонажами» любимых книг и др. Итогом таких дней являются проведение совместных мероприятий с родителями: физкультурных праздников, досугов, викторин, конкурсов.

В

2.2. Описание образовательной деятельности в соответствии с направлениями развития ребенка, представленными в пяти образовательных областях.

Реализация Программы обеспечивается на основе вариативных форм, способов, методов и средств, представленных в образовательных программах, методических пособиях, соответствующих принципам и целям Стандарта и выбираемых педагогом с учетом многообразия конкретных социокультурных, географических, климатических условий реализации Программы, возраста воспитанников, состава групп, особенностей и интересов детей, запросов родителей (законных представителей).

Примером вариативных форм, способов, методов организации образовательной деятельности могут служить такие формы как: образовательные предложения для целой группы (занятия), различные виды игр, в том числе свободная игра, игра-исследование, ролевая, и др. виды игр, подвижные и традиционные народные игры; взаимодействие и общение детей и взрослых и/или детей между собой; проекты различной направленности, прежде всего исследовательские; праздники, социальные акции т.п., а также использование образовательного потенциала режимных моментов. Все формы вместе и каждая в отдельности могут быть реализованы через сочетание организованных взрослыми и самостоятельно иницилируемых свободно выбираемых детьми видов деятельности.

Любые формы, способы, методы и средства реализации Программы должны осуществляться с учетом базовых принципов Стандарта и раскрытых в разделе 1.1.2 принципов и подходов Программы, то есть должны обеспечивать активное участие ребенка в образовательном процессе в соответствии со своими возможностями и интересами, личностно-развивающий характер взаимодействия и общения и др.

При подборе форм, методов, способов реализации Программы для достижения планируемых результатов, описанных в Стандарте в форме целевых ориентиров и представленных в разделе 1.2. Программы, и развития в пяти образовательных областях необходимо учитывать общие характеристики возрастного развития детей и задачи развития для каждого возрастного периода.

2.2.1. Ранний возраст

Формирование базового доверия к миру, к людям, к себе – ключевая задача периода раннего развития ребенка в и раннего возраста.

Важнейшая задача взрослых – создать и поддерживать позитивные и надежные отношения, в рамках которых обеспечивается развитие надежной привязанности и базовое доверие к миру как основы здорового психического и личностного развития (Б.Боулби, Э.Эриксон, М.И.Лисина, Д.Б. Эльконин, О.А.Карабанова и др.). При этом ключевую роль играет эмоционально насыщенное общение ребенка со взрослым (М.И. Лисина).

С возрастом число близких взрослых увеличивается. В этих отношениях ребенок находит безопасность и признание, и они вдохновляют его исследовать мир и быть открытым для нового. Значение установления и поддержки позитивных надежных отношений в контексте реализации Программы сохраняет свое значение на всех возрастных ступенях.

Личностно-развивающее взаимодействие со взрослым предполагает индивидуальный подход к каждому ребенку: учет его возрастных и индивидуальных особенностей, характера, привычек, предпочтений. При таком взаимодействии в центре

внимания взрослого находится личность ребенка, его чувства, переживания, стремления, мотивы. Оно направлено на обеспечение положительного самоощущения ребенка, на развитие его способностей и расширение возможностей для их реализации. Это может быть достигнуто только тогда, когда в Организации или в семье создана атмосфера доброжелательности и доверия между взрослыми и детьми, когда каждый ребенок испытывает эмоциональный комфорт, имеет возможность свободно выражать свои желания и удовлетворять потребности. Такое взаимодействие взрослых с ребенком является важнейшим фактором развития эмоциональной, мотивационной, познавательной сфер ребенка, личности ребенка в целом.

Особое значение для данного возрастного периода имеет поддержка потребности в поиске, развитие предпосылок ориентировочно-исследовательской активности ребенка.

Ранний возраст (1–3 года)

Задачи воспитания и обучения

Продолжать укреплять здоровье детей, закалять их, развивать основные виды движений. Создавать условия, способствующие развитию двигательной активности. Предупреждать утомление детей.

В режимных процессах формировать простейшие навыки самостоятельности, опрятности, аккуратности.

Расширять ориентировку детей в ближайшем окружении, пополнять запас понимаемых слов и активный словарь, развивать потребность в речевом общении.

Формировать умение понимать слова, обозначающие названия предметов, действия.

Формировать умение понимать простые предложения, небольшие рассказы. Содействовать формированию умения выражать словами, а затем короткими предложениями свои потребности и желания, отвечать на вопросы взрослого.

Использовать окружающую обстановку и общение с ребенком для развития его восприятия, мышления, внимания, памяти.

Формировать умение действовать с игрушками, предметами ближайшего окружения в соответствии с их особенностями и назначением; подождать игровым действиям взрослого, отображать в игре по подражанию, образцу знакомые жизненные ситуации.

Развивать познавательную и двигательную активность детей во всех видах игр.

Формировать навыки культуры поведения: здороваться, прощаться, благодарить. Поощрять доброжелательное отношение ребенка к сверстникам, побуждать запоминать их имена. Побуждать к сочувствию и отзывчивости.

Воспитывать бережное отношение к растениям и животным.

Развивать эстетическое восприятие.

Привлекать внимание детей к запахам, звукам, форме, цвету, размеру резко контрастных предметов.

Формировать умение рассматривать картинки, иллюстрации.

Развивать интерес к музыке, поддерживать радостное состояние при прослушивании произведения. Расширять музыкальные впечатления, обогащать слуховой опыт ребенка.

Развивать понимание взаимосвязи музыки и движений. Побуждать к подражанию певческим интонациям взрослого, к простейшим ритмическим движениям под музыку.

Поощрять самостоятельную деятельность детей. В предметно-игровой деятельности показывать детям правильные способы действий, поддерживать познавательную активность, заинтересованность, побуждать к самостоятельности и экспериментированию с разнообразными дидактическими материалами.

Формировать игровые действия с разнообразными сюжетными игрушками, умение использовать предметы-заместители.

Учить играть, не мешая сверстникам.

Формировать умение играть вместе, сдерживать свои желания. Формировать способности попросить, подождать.

Воспитание при проведении режимных процессов

Режимные процессы (кормление, укладывание на сон, подъем, сборы на прогулку и возвращение с нее, проведение гигиенических процедур) занимают существенную часть времени бодрствования. Дети нуждаются в терпеливом обучении и непосредственной помощи взрослого.

Воспитывать культурно-гигиенические навыки и навыки самообслуживания. Поддерживать стремление детей к самостоятельности. Соблюдать принцип постепенности включения каждого ребенка в режимный процесс. (За стол усаживать только по 2–3 человека, не умеющих есть самостоятельно. Остальные дети в это время продолжают играть.)

Детей первой подгруппы приучать к тому, что перед едой и по мере загрязнения им обязательно моют руки. Учить малышей есть ложкой густую пищу, к 1 году 6 месяцам — и суп. Приучать есть разнообразную пищу, пользоваться салфеткой (с помощью взрослого), после еды благодарить взрослых (как умеют).

Детей второй подгруппы продолжать учить мыть руки перед едой и по мере загрязнения, пользоваться личным полотенцем, с частичной помощью взрослого съесть положенную порцию. Закреплять умение пользоваться салфеткой, после еды благодарить взрослых, задвигать стул.

Содействовать активному участию детей в процессах, связанных с прогулкой и сном. К 1 году 7 месяцам приучать раздеваться с небольшой помощью взрослого (снимать шапку, валенки, рейтузы, расстегнутые туфли, шорты и колготки). К 2 годам под контролем взрослого выполнять отдельные действия: снимать и надевать перечисленные одежду и обувь в определенном порядке.

Приучать детей к опрятности, аккуратности. К 2 годам учить с помощью взрослого пользоваться носовым платком, приводить в порядок одежду, прическу, аккуратно и в определенной последовательности складывать одежду, ставить на место обувь. Учить бережно относиться к вещам.

Обращать внимание детей на порядок в группе.

Способствовать выработке навыка регулировать собственные физиологические отправления (к 2 годам).

Воспитывать элементарные навыки культуры поведения. Закреплять навыки поведения, соответствующие нормам и правилам: садиться за стол с чистыми руками, правильно вести себя за столом; спокойно разговаривать в группе, не шуметь в спальне; слушать взрослого, выполнять его указания, откликаться на его просьбы. Формировать желание оказывать посильную помощь воспитателю в группе и на участке; в домашних условиях — членам семьи, соседям.

Продолжать учить детей понимать слова «хорошо», «плохо», «нельзя», «можно», «нужно» и действовать в соответствии с их значением; приучать здороваться, прощаться, благодарить.

Формировать умение обращать внимание на играющего рядом товарища, понимать его состояние, сочувствовать плачущему. Приучать не мешать сверстнику, не отнимать игрушки, делиться ими, уметь подождать.

Формировать умение бережно относиться ко всему живому: не рвать цветы и листья, не ходить по газонам, не обижать животных, ласково обращаться с ними, защищать их. Положительное отношение к окружающему должно носить действенный характер: нужно учить детей поливать растения, кормить животных и птиц.

Расширять ориентировку в окружающей среде. Формировать умение свободно ориентироваться в группе (приемной, спальне). Знакомить с назначением помещений группы, с местами хранения личных вещей, местом ребенка за столом. Знакомить с дорогой от дома до детской площадки.

Развивать понимание речи.

У детей первой подгруппы расширять запас понимаемых слов: названий часто употребляемых предметов обихода (мыло, носовой платок, расческа и т. п.), простейших бытовых действий (раздеваться, умываться и др.), названий частей тела.

У детей второй подгруппы закреплять умение понимать слова, обозначающие предметы обихода, их назначение, цвет, размер, местоположение (высоко, низко). Помогать детям запоминать цепочку разворачивающихся по подсказке взрослого действий (взять мыло, вымыть руки с мылом и вытереть их и др.).

Развивать активную речь.

Развивать умение детей первой подгруппы произносить простые по звуковому составу слова, фразы, состоящие из двух слов («дай мне», «на» и др.).

Побуждать детей второй подгруппы к замене облегченных слов полными; напоминать названия предметов одежды, обуви, мебели, отдельных действий с ними. Содействовать формированию умения выражать просьбы, желания, впечатления короткими предложениями, состоящими из трех и более слов (к 2 годам).

Воспитание в играх-занятиях

В целях планомерного воздействия на развитие детей проводить специальные игры-занятия.

Приучать детей слушать взрослого, следить за тем, что он делает и показывает, подражать его словам и действиям, выполнять задания.

С детьми второго года жизни рекомендуется проводить по 2 занятия в день: с каждой подгруппой по 10 занятий в неделю. Игры-занятия с детьми первой подгруппы проводятся во второй период бодрствования, с детьми второй подгруппы — в утренний и вечерний периоды бодрствования.

С детьми в возрасте 1 года — 1 года 6 месяцев игры-занятия проводятся по подгруппам (по 2–4 человека). Длительность игры-занятия 3–6 минут. Детей в возрасте 1 года 6 месяцев — 2 лет можно объединять по 4–6 человек в зависимости от вида игры-занятия. Продолжительность игры-занятия 6–10 минут.

Перечень основных игр-занятий на пятидневную неделю

| Виды игр-занятий | Количество |
|---|-------------------|
| речи Расширение ориентировки в окружающем и развитие | 3 |
| Развитие движений | 2 |
| Со строительным материалом | 1 |

| | |
|------------------------------|----|
| С дидактическим материалом | 2 |
| Музыкальное | 2 |
| Общее количество игр-занятий | 10 |

Развитие речи

От 1 года до 1 года 6 месяцев

Понимание речи. Расширять запас понимаемых слов. Развивать умение по слову взрослого находить и показывать на картинках игрушки, предметы одежды, посуды, основные части своего тела и сюжетных игрушек, частично называть их.

Развивать умение понимать слова, обозначающие части тела человека (руки, ноги, голова), части лица (рот, глаза, уши); бытовые и игровые действия (умыться, гулять); цвета предметов (красный, синий), контрастные размеры (большой, маленький), формы (кубик, кирпичик, шар, призма).

Приучать детей понимать простые по конструкции и содержанию фразы, которыми взрослый сопровождает показ игрушек, свои действия.

Активная речь. Совершенствовать умение детей подражать звуко сочетаниям и словам. Пополнять активный словарь названиями известных действий (спи, иди, упал и т. п.).

Развивать умение показывать и называть изображенные на картинке знакомые предметы в статическом положении (к 1 году 3 месяцам) и их же в действии (к 1 году 6 месяцам).

Формировать умение отвечать на вопросы «Кто это?», «Что делает?».

Побуждать переходить от общения с помощью жестов и мимики к общению с помощью доступных речевых средств. Развивать умение произносить по подражанию предложения из двух слов.

От 1 года 6 месяцев до 2 лет

Понимание речи. Расширять запас понимаемых слов, обозначающих части тела ребенка и его лица.

Называть детям цвет предметов (красный, синий, желтый, зеленый), размер (большой, маленький), форму (кубик, кирпичик, крыша-призма), состояние (чистый, грязный), а также место нахождения предмета (здесь, там); временные (сейчас) и количественные (один и много) отношения (к концу года).

- Закреплять умение детей с помощью взрослого подбирать знакомые предметы по цвету.

- Развивать умение понимать слова, обозначающие способы передвижения животных (летает, бегают и т. п.), способы питания (клюет, лакает и т. п.), голосовые реакции (мяукает, лает и т. п.); способы передвижения человека (идет, бежит и т. п.).

- Развивать умение понимать предложения с предлогами в, на.

- Развивать умение узнавать и показывать знакомые предметы независимо от их размера и цвета (мяч большой и маленький, красный и синий и т. п.); соотносить одно и то же действие с несколькими предметами (кормить можно куклу, мишку, слоника и т. п.).

- Содействовать пониманию сюжетов небольших инсценировок с игрушками, спектаклей кукольного театра о событиях, знакомых детям по личному опыту.

Активная речь.

- Поощрять замену звукоподражательных слов общеупотребительными (вместо ав-ав — собака и т. п.).

- Предлагать образцы правильного произношения слов, побуждать детей к подражанию.

- Продолжать расширять и обогащать словарный запас:

➤ существительными, обозначающими названия игрушек, одежды, обуви, посуды, наименования транспортных средств;

➤ глаголами, обозначающими бытовые (есть, умываться и т. п.), игровые (катать, строить и т. п.) действия, действия, противоположные по значению (открывать — закрывать, снимать — надевать и т. п.);

➤ прилагательными, обозначающими цвет, величину предметов; наречиями (высоко, низко, тихо).

- Формировать умение детей составлять фразы из трех и более слов, правильно употреблять грамматические формы; согласовывать существительные и местоимения с глаголами; употреблять глаголы в настоящем и прошедшем времени; использовать предлоги (в, на). Предлагать образцы употребления вопросительных слов (кто, что, куда, где).

- Способствовать формированию интонационной выразительности речи.

- Способствовать развитию потребности детей в общении посредством речи.

- Подсказывать им поводы для обращения к взрослым и сверстникам (попроси; поблагодари; предложи; посмотри, кто пришел, и скажи нам и т. д.).

- Приобщение к художественной литературе

- Приучать слушать и понимать короткие, доступные по содержанию народные песенки, потешки, сказки, а также авторские произведения (проза, стихи). Сопровождать чтение (рассказывание) показом картинок, игрушек. Приучать детей слушать хорошо знакомые произведения без наглядного сопровождения.

- Предоставлять возможность повторять вслед за взрослым некоторые слова стихотворного текста и выполнять несложные действия, о которых говорится в поэтическом произведении. Обращать внимание на интонационную выразительность речи детей.

- Развитие движений

- Создавать условия, побуждающие детей к двигательной активности; содействовать развитию основных движений. Учить ходить в прямом направлении, сохраняя равновесие и постепенно включая движения рук; влезать на стремянку и слезать с нее; подлезать, перелезать; отталкивать предметы при бросании и катании; выполнять движения совместно с другими детьми.

От 1 года до 1 года 6 месяцев

Ходьба и упражнения в равновесии. Ходьба стайкой в прямом направлении по лежащей на полу дорожке. Ходьба с помощью взрослого вверх по доске, приподнятой одним концом от пола на 10–15 см (ширина доски 25 см, длина 1,5–2 м), и вниз до конца. Подъем на опрокинутый вверх дном ящик (50 × 50 × 10 см) и спуск с него. Перешагивание через веревку, положенную на землю, или палку, приподнятую от пола на 5–10 см. Ползание, лазанье. Ползание на расстояние до 2 м, подлезание под веревку (высота 50 см), пролезание в обруч (диаметр 50 см). Лазанье по лесенке-стремянке вверх и вниз (высота 1 м). Катание, бросание. Катание мяча (диаметр 25 см) вперед (из исходного положения сидя, стоя). Бросание мяча (диаметр 6–8 см) вниз, вдаль.

От 1 года 6 месяцев до 2 лет

Ходьба и упражнения в равновесии. Ходьба стайкой, ходьба по доске (ширина 20 см, длина 1,5–2 м), приподнятой одним концом от пола на 15–20 см. Подъем на опрокинутый вверх дном ящик (50 × 50 × 15 см) и спуск с него. Перешагивание через веревку или палку, приподнятую от пола на 12–18 см. Ползание, лазанье. Перелезание через бревно (диаметр 15–20 см), подлезание под веревку, поднятую на высоту 35–40 см, пролезание в обруч (диаметр 45 см). Лазанье по лесенке-стремянке вверх и вниз (высота 1,5 м). Катание, бросание. Катание мяча (диаметр 20–25 см) в паре с взрослым, катание по скату

и перенос мяча к скату. Бросание мяча (диаметр 6–8 см) правой и левой рукой на расстояние 50–70 см.

Общеразвивающие упражнения. В положении сидя на скамейке поднимание рук вперед и опускание их, отведение за спину. В положении сидя повороты корпуса вправо и влево с передачей предмета. В положении стоя полунаклоны вперед и выпрямление; при поддержке взрослого полунаклоны вперед, перегибаясь через палку (40–45 см от пола).

Приседания с поддержкой взрослого.

Подвижные игры

- Формировать у детей устойчивое положительное отношение к подвижным играм. Ежедневно проводить подвижные игры с использованием игрушки и без нее. С детьми 1 года — 1 года 6 месяцев подвижные игры проводятся индивидуально. С детьми старше 1 года 6 месяцев — индивидуально и по подгруппам (2–3 человека). Развивать основные движения детей (ходьба, ползание и лазанье, катание и бросание мяча). Формировать умение двигаться стайкой в одном направлении, не мешая друг другу. Развивать умение внимательно слушать взрослого, действовать по сигналу.

- Примерный список подвижных игр: «Догони мяч», «Передай мяч», «Доползи до погремушки», «Догони собачку», «Маленькие и большие», «Поймай бабочку», «Где пищит мышонок?» и др.

- Самостоятельные игры детей с игрушками, стимулирующими двигательную активность: с каталками, тележками, автомобилями и пр. Игры-занятия с дидактическим материалом.

От 1 года до 1 года 6 месяцев

-Продолжать обогащать сенсорный опыт детей. Обучать детей действиям с предметами: нанизывать на стержень пирамидки 2—3 кольца одинакового размера, собирать с помощью взрослого в определенной последовательности пирамидку на конусной основе, состоящую из 2—3 колпачков разных размеров; собирать пирамидку из четырех колец двух контрастных размеров; открывать и закрывать одноместную матрешку, вкладывать меньшие предметы в большие и вынимать их.

- Совершенствовать разнообразные действия с предметами (открывать — закрывать, нанизывать — снимать, прокатывать, втыкать, шнуровать, накладывать), ориентируясь на их величину (большой, маленький), цвет (красный, синий). Учить действовать с различными дидактическими игрушками (шаробросы, дидактические коробки, грибки и втулочки со столиками к ним и т. д.).

-Игры-занятия со строительным материалом (настольным, напольным). Знакомить детей с некоторыми формами (кубик, кирпичик, призма), «опредмечивая» их (призма — крыша).

Совместно с взрослым обыгрывать постройки с использованием сюжетных игрушек.

От 1 года 6 месяцев до 2 лет

-Продолжать обогащать сенсорный опыт детей. Развивать умение различать предметы по величине: с помощью взрослого собирать пирамидку из 4—5 колец (от большого к маленькому), из 4—5 колпачков.

- Формировать умение подбирать крышки (круглые, квадратные) к коробочкам и шкатулкам соответствующих форм; собирать двухместные дидактические игрушки (матрешки, бочонки), составлять разрезные картинки из двух частей (пирамидка, яблоко и др.).

- Упражнять в соотношении плоскостных фигур (круг, квадрат, треугольник, прямоугольник) с отверстиями дидактической коробки.

- Проводить дидактические игры на развитие слухового внимания («Кто в домике живет?», «Кто нас позвал?» и т. д.).

- Развивать умение различать четыре цвета (красный, синий, желтый, зеленый); по предложению взрослого отбирать предметы определенного цвета. Использовать специальные дидактические пособия: помогать детям соотносить цвет и форму грибочков и втулочек с цветовым полем, плоскостные и объемные предметы с фигурными отверстиями коробок и столиков. Предоставлять возможность самостоятельно играть с дидактическими игрушками, мелким и крупным строительным материалом.

Игры-занятия со строительным материалом (настольным, напольным).

- Продолжать знакомить детей с некоторыми формами (кубик, кирпичик, призма, цилиндр), «опредмечивая» их (цилиндр — столбик, труба).

-Знакомить со способами конструирования — прикладыванием, накладыванием. Побуждать совместно с взрослым обыгрывать постройки, использовать для игр сюжетные игрушки.

- Формировать умение пользоваться знакомыми формами строительного материала и элементами пластмассовых конструкторов при сооружении собственных разнообразных построек.

- В летнее время на прогулке проводить игры с природными материалами. Сочетать игры с песком с играми со строительным материалом, игры с водой — с сюжетными играми. Развивать умение выкладывать камешками, ракушками, шишками изображенные взрослым на песке знакомые фигуры. Поощрять самостоятельное включение детьми в сюжетные игры природного материала в качестве предметов-заместителей (листик — тарелка).

Музыкальное воспитание

- Создавать у детей радостное настроение при пении, движениях и игровых действиях под музыку.

- Вызывать эмоциональный отклик на музыку с помощью самых разнообразных приемов (жестом, мимикой, подпеванием, движениями), желание слушать музыкальные произведения.

-Неоднократно повторять с детьми произведения, с которыми их познакомили ранее (на первом году жизни и в течение этого года).

От 1 года до 1 года 6 месяцев

- Приобщать к веселой и спокойной музыке, формировать умение различать на слух звучание разных по тембру музыкальных инструментов (барабан, флейта или дудочка).

- Содействовать пониманию детьми содержания понравившейся песенки, помогать подпевать (как могут, умеют). Постепенно формировать умение заканчивать петь вместе с взрослым.

-Развивать умение ходить под музыку, выполнять простейшие плясовые движения (пружинка, притопывание ногой, переступание с ноги на ногу, прихлопывание в ладоши, помахивание погремушкой, платочком; кружение, вращение руками — «фонарики»).

-В процессе игровых действий вызывать желание передавать движения, связанные с образом (птичка, мишка, зайка).

От 1 года 6 месяцев до 2 лет

- Начинать развивать у детей музыкальную память.

- Вызывать радость от восприятия знакомого музыкального произведения, желание дослушать его до конца. Помогать различать тембровое звучание музыкальных инструментов (дудочка, барабан, гармошка, флейта), показывать инструмент (один из двух или трех), на котором взрослый исполнял мелодию.

- При пении стимулировать самостоятельную активность детей (звукоподражание, подпевание слов, фраз, несложных попевок и песенок).
- Продолжать совершенствовать движения под музыку, учить выполнять их самостоятельно.
- Развивать умение детей вслушиваться в музыку и с изменением характера ее звучания изменять движения (переходить с ходьбы на притопывание, кружение). Помогать чувствовать характер музыки и передавать его игровыми действиями (мишка идет, зайка прыгает, птичка клюет).

Праздники, музыкальные игры, развлечения.

- Приобщать детей к сюжетным музыкальным играм. Формировать умение перевоплощаться при восприятии музыки, которая сопровождает игру. Вызывать радость, чувство удовлетворения от игровых действий.
- Показывать детям простейшие по содержанию спектакли.

ГРУППА РАННЕГО ВОЗРАСТА

Образовательная область «СОЦИАЛЬНО-КОММУНИКАТИВНОЕ РАЗВИТИЕ» Содержание психолого-педагогической работы
Социализация, развитие общения, нравственное воспитание.

Группа раннего возраста (от 2 до 3 лет)

- Формировать у детей опыт поведения в среде сверстников, воспитывать чувство симпатии к ним. Способствовать накоплению опыта доброжелательных взаимоотношений со сверстниками, воспитывать эмоциональную отзывчивость (обращать внимание детей на ребенка, проявившего заботу о товарище, поощрять умение пожалеть, посочувствовать).
- Воспитывать отрицательное отношение к грубости, жадности; развивать умение играть не ссорясь, помогать друг другу и вместе радоваться успехам, красивым игрушкам и т. п.
- Воспитывать элементарные навыки вежливого обращения: здороваться, прощаться, обращаться с просьбой спокойно, употребляя слова «спасибо» и «пожалуйста». Формировать умение спокойно вести себя в помещении и на улице: не шуметь, не бегать, выполнять просьбу взрослого.
- Воспитывать внимательное отношение и любовь к родителям и близким людям. Приучать детей не перебивать говорящего взрослого, формировать умение подождать, если взрослый занят.

Ребенок в семье и сообществе

Группа раннего возраста (от 2 до 3 лет)

- **Образ Я.** Формировать у детей элементарные представления о себе, об изменении своего социального статуса (взрослении) в связи с началом посещения детского сада; закреплять умение называть свое имя.
- Формировать у каждого ребенка уверенность в том, что его, как и всех детей, любят, о нем заботятся; проявлять уважительное отношение к интересам ребенка, его нуждам, желаниям, возможностям.
- **Семья.** Воспитывать внимательное отношение к родителям, близким людям. Поощрять умение называть имена членов своей семьи.
- **Детский сад.** Развивать представления о положительных сторонах детского сада, его общности с домом (тепло, уют, любовь и др.) и отличиях от домашней обстановки (больше друзей, игрушек, самостоятельности и т. д.).

- Обращать внимание детей на то, в какой чистой, светлой комнате они играют, как много в ней ярких, красивых игрушек, как аккуратно заправлены кровати. На прогулке обращать внимание детей на красивые растения, оборудование участка, удобное для игр и отдыха.
- Развивать умение ориентироваться в помещении группы, на участке.

Самообслуживание, самостоятельность, трудовое воспитание

Группа раннего возраста (от 2 до 3 лет)

Воспитание культурно-гигиенических навыков. Формировать привычку (сначала под контролем взрослого, а затем самостоятельно) мыть руки по мере загрязнения и перед едой, насухо вытирать лицо и руки личным полотенцем.

Учить с помощью взрослого приводить себя в порядок; пользоваться индивидуальными предметами (носовым платком, салфеткой, полотенцем, расческой, горшком).

Формировать умение во время еды правильно держать ложку.

Самообслуживание. Учить детей одеваться и раздеваться в определенном порядке; при небольшой помощи взрослого снимать одежду, обувь (расстегивать пуговицы спереди, застежки на липучках); в определенном порядке аккуратно складывать снятую одежду. Приучать к опрятности.

Общественно-полезный труд. Привлекать детей к выполнению простейших трудовых действий: совместно с взрослым и под его контролем расставлять хлебницы (без хлеба), салфетницы, раскладывать ложки и пр.

Приучать поддерживать порядок в игровой комнате, по окончании игр расставлять игровой материал по местам.

Уважение к труду взрослых. Поощрять интерес детей к деятельности взрослых. Обращать внимание на то, что и как делает взрослый (как ухаживает за растениями (поливает) и животными (кормит); как дворник подметает двор, убирает снег; как столяр чинит беседку и т.д.), зачем он выполняет те или иные действия. Учить узнавать и называть некоторые трудовые действия (помощник воспитателя моет посуду, приносит еду, меняет полотенца).

Формирование основ безопасности

Группа раннего возраста (от 2 до 3 лет)

Безопасное поведение в природе. Знакомить с элементарными правилами безопасного поведения в природе (не подходить к незнакомым животным, не гладить их, не дразнить; не рвать и не брать в рот растения и пр.).

Безопасность на дорогах. Формировать первичные представления о машинах, улице, дороге.

Знакомить с некоторыми видами транспортных средств.

Безопасность собственной жизнедеятельности. Знакомить с предметным миром и правилами безопасного обращения с предметами.

Знакомить с понятиями «можно — нельзя», «опасно».

Формировать представления о правилах безопасного поведения в играх с песком и водой (воду не пить, песком не бросаться и т. д.).

Образовательная область

«ПОЗНАВАТЕЛЬНОЕ РАЗВИТИЕ»

Содержание психолого-педагогической работы Формирование элементарных математических представлений

Группа раннего возраста (от 2 до 3 лет)

Количество. Привлекать детей к формированию групп однородных предметов. Учить различать количество предметов (один — много).

Величина. Привлекать внимание детей к предметам контрастных размеров и их обозначению в речи (большой дом — маленький домик, большая матрешка — маленькая матрешка, большие мячи — маленькие мячи и т. д.).

Форма. Учить различать предметы по форме и называть их (кубик, кирпичик, шар и пр.).

Ориентировка в пространстве. Продолжать накапливать у детей опыт практического освоения окружающего пространства (помещений группы и участка детского сада).

Расширять опыт ориентировки в частях собственного тела (голова, лицо, руки, ноги, спина). Учить двигаться за воспитателем в определенном направлении.

Развитие познавательно-исследовательской деятельности

Группа раннего возраста (от 2 до 3 лет)

Познавательно-исследовательская деятельность. Знакомить детей с обобщенными способами исследования разных объектов окружающей жизни. Стимулировать любознательность. Включать детей в совместные с взрослыми практические познавательные действия экспериментального характера.

Сенсорное развитие. Продолжать работу по обогащению непосредственного чувственного опыта детей в разных видах деятельности, постепенно включая все виды восприятия. Помогать обследовать предметы, выделяя их цвет, величину, форму; побуждать включать движения рук по предмету в процесс знакомства с ним (обводить руками части предмета, гладить их и т. д.).

Дидактические игры. Обогащать в играх с дидактическим материалом сенсорный опыт детей (пирамидки (башенки) из 5–8 колец разной величины; «Геометрическая мозаика» (круг, треугольник, квадрат, прямоугольник); разрезные картинки (из 2–4 частей), складные кубики (4–6 шт.) и др.); развивать аналитические способности (умение сравнивать, соотносить, группировать, устанавливать тождество и различие однородных предметов по одному из сенсорных признаков — цвет, форма, величина).

Проводить дидактические игры на развитие внимания и памяти («Что не стало?» и т. слуховой дифференциации («Что звучит?» и т. п.); тактильных ощущений, температурных различий («Чудесный мешочек», «Теплый — холодный», «Легкий — тяжелый» и т. п.); мелкой моторики руки (игрушки с пуговицами, крючками, молниями, шнуровкой и т. д.).

Формирование целостной картины мира

Ознакомление с предметным окружением

Группа раннего возраста (от 2 до 3 лет)

Вызвать интерес детей к предметам ближайшего окружения: игрушки, посуда, одежда, обувь, мебель, транспортные средства.

Побуждать детей называть цвет, величину предметов, материал, из которого они сделаны (бумага, дерево, ткань, глина); сравнивать знакомые предметы (разные шапки, варежки, обувь и т. п.), подбирать предметы по тождеству (найди такой же, подбери пару),

группировать их по способу использования (из чашки пьют и т. д.). Раскрывать разнообразные способы использования предметов.

Способствовать реализации потребности ребенка в овладении действиями с предметами. Упражнять в установлении сходства и различия между предметами, имеющими одинаковое название (одинаковые лопатки; красный мяч — синий мяч; большой кубик — маленький кубик). Побуждать детей называть свойства предметов: большой, маленький, мягкий, пушистый и др.

Способствовать появлению в словаре детей обобщающих понятий (игрушки, посуда, одежда, обувь, мебель и пр.).

Ознакомление с социальным миром

Группа раннего возраста (от 2 до 3 лет)

Напоминать детям название города (поселка), в котором они живут.

Вызывать интерес к труду близких взрослых.

Побуждать узнавать и называть некоторые трудовые действия (помощник воспитателя моет посуду, убирает комнату, приносит еду, меняет полотенца и т. д.).

Рассказать, что взрослые проявляют трудолюбие, оно помогает им успешно выполнить трудовые действия.

Ознакомление с миром природы

Группа раннего возраста (от 2 до 3 лет)

Знакомить детей с доступными явлениями природы.

Учить узнавать в натуре, на картинках, в игрушках домашних животных (кошку, собаку, корову, курицу и др.) и их детенышей и называть их.

Узнавать на картинке некоторых диких животных (медведя, зайца, лису и др.) и называть их.

Вместе с детьми наблюдать за птицами и насекомыми на участке, за рыбками в аквариуме; подкармливать птиц.

Учить различать по внешнему виду овощи (помидор, огурец, морковь и др.) и фрукты (яблоко, груша и др.).

Помогать детям замечать красоту природы в разное время года.

Воспитывать бережное отношение к животным.

Учить основам взаимодействия с природой (рассматривать растения и животных, не нанося им вред; одеваться по погоде).

Сезонные наблюдения

Осень. Обращать внимание детей на осенние изменения в природе: похолодало, на деревьях пожелтели и опадают листья. Формировать представления о том, что осенью созревают многие овощи и фрукты.

Зима. Формировать представления о зимних природных явлениях: стало холодно, идет снег. Привлекать к участию в зимних забавах (катание с горки и на санках, игра в снежки, лепка снеговика и т. п.).

Весна. Формировать представления о весенних изменениях в природе: потеплело, тает снег; появились лужи, травка, насекомые; набухли почки.

Лето. Наблюдать природные изменения: яркое солнце, жарко, летают бабочки.

Конструирование

Группа раннего возраста (от 2 до 3 лет)

В процессе игры с настольным и напольным строительным материалом продолжать знакомить детей с деталями (кубик, кирпичик, трехгранная призма, пластина, цилиндр), с вариантами расположения строительных форм на плоскости.

Продолжать учить детей сооружать элементарные постройки по образцу, поддерживать желание строить что-то самостоятельно.

Способствовать пониманию пространственных соотношений.

Учить пользоваться дополнительными сюжетными игрушками, соразмерными масштабам построек (маленькие машинки для маленьких гаражей и т. п.).

По окончании игры приучать убирать все на место.

Знакомить детей с простейшими пластмассовыми конструкторами.

Учить совместно с взрослым конструировать башенки, домики, машины.

Поддерживать желание детей строить самостоятельно.

В летнее время способствовать строительным играм с использованием природного материала (песок, вода, желуди, камешки и т. п.).

Образовательная область «РЕЧЕВОЕ РАЗВИТИЕ»

Содержание психолого-педагогической работы Развитие речи

Группа раннего возраста (от 2 до 3 лет)

Развивающая речевая среда. Способствовать развитию речи как средства общения. Давать детям разнообразные поручения, которые дадут им возможность общаться со сверстниками и взрослыми («Загляни в раздевалку и расскажи мне, кто пришел», «Узнай у тети Оли и расскажи мне...», «Предупреди Митю... Что ты сказал Мите? И что он тебе ответил?»). Добиваться того, чтобы к концу третьего года жизни речь стала полноценным средством общения детей друг с другом.

Предлагать для самостоятельного рассматривания картинки, книги, игрушки в качестве наглядного материала для общения детей друг с другом и воспитателем.

Рассказывать детям об этих предметах, а также об интересных событиях (например, о повадках и хитростях домашних животных); показывать на картинках состояние людей и животных (радуется, грустит и т. д.).

Формирование словаря. На основе расширения ориентировки детей в ближайшем окружении развивать понимание речи и активизировать словарь.

Учить понимать речь взрослых без наглядного сопровождения. Развивать умение детей по словесному указанию педагога находить предметы по названию, цвету, размеру («Принеси Машеньке вазочку для варенья», «Возьми красный карандаш», «Спой песенку маленькому медвежонку»); называть их местоположение («Грибок на верхней полочке, высоко», «Стоят рядом»); имитировать действия людей и движения животных («Покажи, как поливают из лейки», «Походи, как медвежонок»).

Обогащать словарь детей:

существительными, обозначающими названия игрушек, предметов личной гигиены (полотенце, зубная щетка, расческа, носовой платок), одежды, обуви, посуды, мебели, спальных принадлежностей (одеяло, подушка, простыня, пижама), транспортных средств (автомашина, автобус), овощей, фруктов, домашних животных и их детенышей;

глаголами, обозначающими трудовые действия (стирать, лечить, поливать), действия, противоположные по значению (открывать — закрывать, снимать — надевать, брать —

клясть), действия, характеризующие взаимоотношения людей (помочь, пожалеть, подарить, обнять), их эмоциональное состояние (плакать, смеяться, радоваться, обижаться);

прилагательными, обозначающими цвет, величину, вкус, температуру предметов (красный, синий, сладкий, кислый, большой, маленький, холодный, горячий);

наречиями (близко, далеко, высоко, быстро, темно, тихо, холодно, жарко, скользко).

Способствовать употреблению усвоенных слов в самостоятельной речи детей.

Звуковая культура речи. Упражнять детей в отчетливом произнесении изолированных гласных и согласных звуков (кроме свистящих, шипящих и сонорных), в правильном воспроизведении звукоподражаний, слов и несложных фраз (из 2–4 слов).

Способствовать развитию артикуляционного и голосового аппарата, речевого дыхания, слухового внимания.

Формировать умение пользоваться (по подражанию) высотой и силой голоса («Киска, брысь!», «Кто пришел?», «Кто стучит?»).

Грамматический строй речи. Учить согласовывать существительные и местоимения с глаголами, употреблять глаголы в будущем и прошедшем времени, изменять их по лицам, использовать в речи предлоги (в, на, у, за, под).

Упражнять в употреблении некоторых вопросительных слов (кто, что, где) и несложных фраз, состоящих из 2–4 слов («Кисонька-мурысенька, куда пошла?»).

Связная речь. Помогать детям отвечать на простейшие («Что?», «Кто?», «Что делает?») и более сложные вопросы («Во что одет?», «Что везет?», «Кому?», «Какой?», «Где?», «Когда?», «Куда?»).

Поощрять попытки детей старше 2 лет 6 месяцев по собственной инициативе или по просьбе воспитателя, рассказывать об изображенном на картинке, о новой игрушке (обновке), о событии из личного опыта.

Во время игр-инсценировок учить детей повторять несложные фразы. Помогать детям старше 2 лет 6 месяцев драматизировать отрывки из хорошо знакомых сказок. Учить слушать небольшие рассказы без наглядного сопровождения.

Чтение художественной литературы

Группа раннего возраста (от 2 до 3 лет)

Читать детям художественные произведения, предусмотренные программой для второй группы раннего возраста.

Продолжать приучать детей слушать народные песенки, сказки, авторские произведения. Сопровождать чтение показом игрушек, картинок, персонажей настольного театра и других средств наглядности, а также учить слушать художественное произведение без наглядного сопровождения.

Сопровождать чтение небольших поэтических произведений игровыми действиями.

Предоставлять детям возможность договаривать слова, фразы при чтении воспитателем знакомых стихотворений.

Поощрять попытки прочесть стихотворный текст целиком с помощью взрослого.

Помогать детям старше 2 лет 6 месяцев играть в хорошо знакомую сказку.

Продолжать приобщать детей к рассматриванию рисунков в книгах.

Побуждать называть знакомые предметы, показывать их по просьбе воспитателя, приучать задавать вопросы: «Кто (что) это?», «Что делает?».

Образовательная область

«ХУДОЖЕСТВЕННО-ЭСТЕТИЧЕСКОЕ РАЗВИТИЕ» Содержание психолого-педагогической работы Приобщение к искусству

Группа раннего возраста (от 2 до 3 лет)

Развивать художественное восприятие, воспитывать отзывчивость на музыку и пение, доступные пониманию детей произведения изобразительного искусства, литературы.

Рассматривать с детьми иллюстрации к произведениям детской литературы. Развивать умение отвечать на вопросы по содержанию картинок.

Знакомить с народными игрушками: дымковской, богородской матрешкой, Ванькой-встанькой и другими, соответствующими возрасту детей.

Обращать внимание детей на характер игрушек (веселая, забавная и др.), их форму, цветовое оформление.

Изобразительная деятельность

Группа раннего возраста (от 2 до 3 лет)

Вызывать у детей интерес к действиям с карандашами, фломастерами, кистью, красками, глиной.

Рисование.

Развивать восприятие дошкольников, обогащать их сенсорный опыт путем выделения формы предметов, обведения их по контуру поочередно то одной, то другой рукой.

Подводить детей к изображению знакомых предметов, предоставляя им свободу выбора.

Обращать внимание детей на то, что карандаш (кисть, фломастер) оставляет след на бумаге, если провести по ней отточенным концом карандаша (фломастером, ворсом кисти). Учить следить за движением карандаша по бумаге.

Привлекать внимание детей к изображенным ими на бумаге разнообразным линиям, конфигурациям.

Побуждать задумываться над тем, что они нарисовали, на что это похоже.

Вызывать чувство радости от штрихов и линий, которые дети нарисовали сами.

Побуждать детей к дополнению нарисованного изображения характерными деталями; к осознанному повторению ранее получившихся штрихов, линий, пятен, форм.

Развивать эстетическое восприятие окружающих предметов. Учить детей различать цвета карандашей, фломастеров, правильно называть их; рисовать разные линии (длинные, короткие, вертикальные, горизонтальные, наклонные), пересекать их, уподобляя предметам: ленточкам, платочкам, дорожкам, ручейкам, сосулькам, заборчику и др.

Подводить детей к рисованию предметов округлой формы.

Формировать правильную позу при рисовании (сидеть свободно, не наклоняться низко над листом бумаги), свободная рука поддерживает лист бумаги, на котором рисует малыш.

Учить бережно относиться к материалам, правильно их использовать: по окончании рисования класть их на место, предварительно хорошо промыв кисточку в воде.

Учить держать карандаш и кисть свободно: карандаш — тремя пальцами выше отточенного конца, кисть — чуть выше железного наконечника; набирать краску на кисть, макая ее всем ворсом в баночку, снимать лишнюю краску, прикасаясь ворсом к краю баночки.

Лепка.

Вызывать у детей интерес к лепке. Знакомить с пластическими материалами: глиной, пластилином, пластической массой (отдавая предпочтение глине). Учить аккуратно пользоваться материалами.

Учить дошкольников отламывать комочки глины от большого куска; лепить палочки и колбаски, раскатывая комочек между ладонями прямыми движениями; соединять концы палочки, плотно прижимая их друг к другу (колечко, баранка, колесо и др.).

Учить раскатывать комочек глины круговыми движениями ладоней для изображения предметов круглой формы (шарик, яблоко, ягода и др.), сплющивать комочек между ладонями (лепешки, печенье, пряники); делать пальцами углубление в середине сплющенного комочка (миска, блюдец).

Учить соединять две вылепленные формы в один предмет: палочка и шарик (погремушка или грибок), два шарика (неваляшка) и т. п.

Приучать детей класть глину и вылепленные предметы на дощечку или специальную заранее подготовленную клеенку.

Музыкальная деятельность

Группа раннего возраста (от 2 до 3 лет)

Воспитывать интерес к музыке, желание слушать музыку, подпевать, выполнять простейшие танцевальные движения.

Слушание. Учить детей внимательно слушать спокойные и бодрые песни, музыкальные пьесы разного характера, понимать, о чем (о ком) поется, и эмоционально реагировать на содержание.

Учить различать звуки по высоте (высокое и низкое звучание колокольчика, фортепьяно, металлофона).

Пение. Вызывать активность детей при подпевании и пении. Развивать умение подпевать фразы в песне (совместно с воспитателем). Постепенно приучать к сольному пению.

Музыкально-ритмические движения. Развивать эмоциональность и образность восприятия музыки через движения. Продолжать формировать способность воспринимать и воспроизводить движения, показываемые взрослым (хлопать, притопывать ногой, полуприседать, совершать повороты кистей рук и т. д.). Учить детей начинать движение с началом музыки и заканчивать с ее окончанием; передавать образы (птичка летает, заяк прыгает, мишка косолапый идет).

Совершенствовать умение ходить и бегать (на носках, тихо; высоко и низко поднимая ноги; прямым галопом), выполнять плясовые движения в кругу, врассыпную, менять движения с изменением характера музыки или содержания песни.

С задачами и содержанием психолого-педагогической работы по художественно-эстетическому развитию детей раннего возраста можно ознакомиться в программе Т.И. Бабаевой А.Г. Гогоберидзе., О.В. Солнцевой. Издательство Детство –Пресс» 2017г. (стр. 51-76).

Образовательная область «ФИЗИЧЕСКОЕ РАЗВИТИЕ»

Содержание психолого-педагогической работы Формирование начальных представлений о здоровом образе жизни

Группа раннего возраста (от 2 до 3 лет)

Формировать у детей представления о значении разных органов для нормальной жизнедеятельности человека: глаза — смотреть, уши — слышать, нос — нюхать, язык — пробовать (определять) на вкус, руки — хватать, держать, трогать; ноги — стоять, прыгать, бегать, ходить; голова — думать, запоминать.

Физическая культура

Группа раннего возраста (от 2 до 3 лет)

Формировать умение сохранять устойчивое положение тела, правильную осанку.

Учить ходить и бегать, не наталкиваясь друг на друга, с согласованными, свободными движениями рук и ног. Приучать действовать сообща, придерживаясь определенного направления передвижения с опорой на зрительные ориентиры, менять направление и характер движения во время ходьбы и бега в соответствии с указанием педагога.

Учить ползать, лазать, разнообразно действовать с мячом (брать, держать, переносить, класть, бросать, катать).

Учить прыжкам на двух ногах на месте, с продвижением вперед, в длину с места, отталкиваясь двумя ногами.

Подвижные игры. Развивать у детей желание играть вместе с воспитателем в подвижные игры с простым содержанием, несложными движениями. Способствовать развитию умения детей играть в игры, в ходе которых совершенствуются основные движения (ходьба, бег, бросание, катание).

Учить выразительности движений, умению передавать простейшие действия некоторых персонажей (попрыгать, как зайчики; поклевать зернышки и попить водичку, как цыплята, и т. п.).

С задачами и содержанием психолого-педагогической работы по физическому развитию детей раннего возраста можно ознакомиться в программе Т.И. Бабаевой А.Г. Гогоберидзе., О.В. Солнцевой. Издательство Детство –Пресс» 2017г. (стр. 51-76).

2.2.2. Дошкольный возраст (от 3 лет до школы)

Содержание психолого-педагогической работы с детьми 3–7 лет дается по образовательным областям: «Социально-коммуникативное развитие», «Познавательное развитие», «Речевое развитие», «Художественно-эстетическое развитие», «Физическое развитие». Содержание работы ориентировано на разностороннее развитие дошкольников с учетом их возрастных и индивидуальных особенностей. Задачи психолого-педагогической работы по формированию физических, интеллектуальных и личностных качеств детей решаются интегрированно в ходе освоения всех образовательных областей наряду с задачами, отражающими специфику каждой образовательной области, с обязательным психологическим сопровождением.

При этом решение программных образовательных задач предусматривается не только в рамках непрерывной образовательной деятельности, но и в ходе режимных моментов — как в совместной деятельности взрослого и детей, так и в самостоятельной деятельности дошкольников.

Образовательная область

«Социально-коммуникативное развитие»

Цель: Позитивная социализация детей дошкольного возраста, приобщение детей к социокультурным нормам, традициям семьи, общества, государства.

Задачи социально-коммуникативного развития в ФГОС ДО:

- Усвоение норм и ценностей, принятых в обществе, включая моральные и нравственные ценности.
- Развитие общения и взаимодействия ребенка с взрослыми и сверстниками.
- Становление самостоятельности, целенаправленности и саморегуляции собственных действий.

- Развитие социального и эмоционального интеллекта, эмоциональной отзывчивости, сопереживания.
 - Формирование готовности к совместной деятельности со сверстниками.
 - Формирование уважительного отношения и чувства принадлежности к своей семье и к сообществу детей и взрослых в МБДОУ.
 - Формирование позитивных установок к различным видам труда и творчества.
 - Формирование основ безопасного поведения в быту, социуме, природе.
- Овладение речью как средством общения и культуры.

Направления социально-коммуникативного развития детей:



Развитие игровой деятельности детей дошкольного возраста

В образовательном процессе МБДОУ используется развивающий потенциал игры как ведущего вида деятельности дошкольного возраста

Игровая деятельность – форма активности ребенка, направленная не на результат, а на процесс действия и способы осуществления и характеризующаяся принятием ребенком условной (в отличие от его реальной жизненной) позиции.

Классификация игр (О.В. Дыбина):

Творческие игры:

режиссерские (на основе готового содержания, предложенного взрослым; по мотивам литературных произведений; с сюжетами, самостоятельно придуманными детьми);

- сюжетно-ролевые;
- игры-драматизации;
- театрализованные;
- игры со строительным материалом (со специально созданным материалом: напольным настольным строительным материалом, строительными наборами, конструкторами и т.п.; с природным материалом; с бросовым материалом);
- игры-фантазирования;
- импровизационные игры-этюды

Игры с правилами:

➤ дидактические (по содержанию: математические, речевые, экологические; по дидактическому материалу: игры с предметами, настольно-печатные, словестные – игры-поручения, игры-беседы, игры-путешествия, игры-предположения, игры-загадки)

➤ подвижные (по степени подвижности: малой, средней и большой подвижности; по преобладающим движениям: игры с прыжками, с бегом, с лазанием и т.п.; по предметам: игры с мячом, обручем, скакалкой и т.д.)

➤ развивающие;

➤ музыкальные;

➤ компьютерные (основанные на сюжетах художественных произведений, стратегии, обучающие)

Широкое использование разных видов игр в образовательной деятельности с детьми в МБДОУ базируется на основных положениях дошкольной педагогики и психологии:

➤ В игре формируются новые качества личности и психики дошкольника:

– коммуникативные способности;

– воображение и фантазия;

– произвольность поведения;

– способность к символическим замещениям;

– способность к преобразованиям;

– целеполагание, умственный план действий и др.

➤ В игре удовлетворяются основные потребности самого ребенка:

– в общении;

– в познании;

– в самовыражении, свободе, активности и самостоятельности;

– в движении;

– в радости;

– в подражании взрослому (потребность «быть как взрослый») и др.

Функции игры в педагогическом процессе:

➤ средство общения с ребенком;

➤ средство обучения;

➤ средство воспитания;

➤ средство развития;

➤ средство изучения ребенка;

➤ средство коррекции;

➤ средство здоровья сбережения;

➤ средство формирования позитивной «Я – концепции».

В образовательном процессе МБДОУ активно используется развивающий потенциал сюжетных самодеятельных игр как деятельности, способствующей позитивной социализации детей дошкольного возраста, освоению детьми разных социальных ролей и приобщению их к социокультурным нормам правилам.

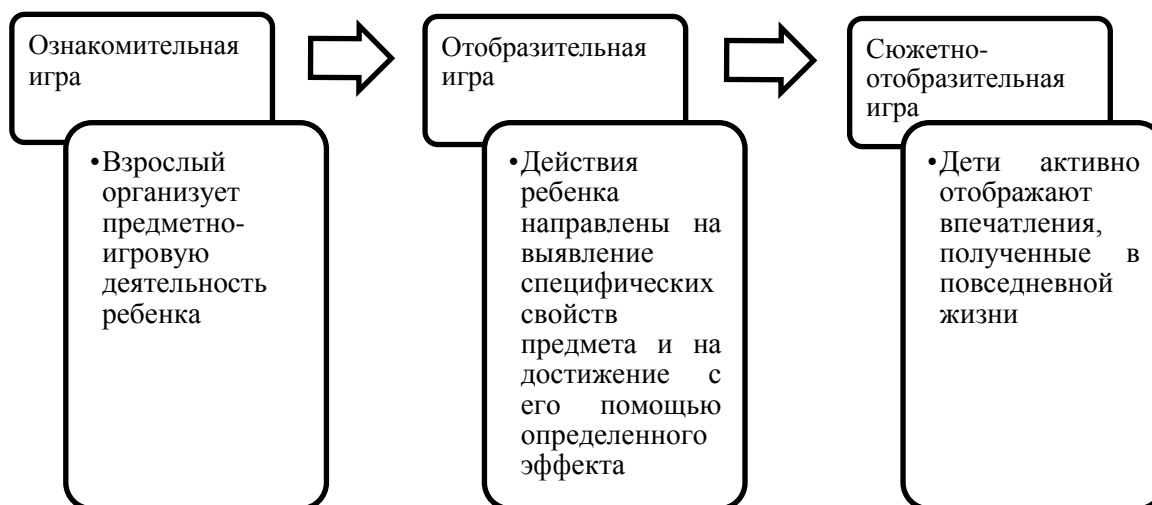
Характеристика сюжетной самодеятельной игры

➤ Основа сюжетно-ролевой игры – мнимая, или воображаемая, ситуация.

➤ Характерная черта – самодеятельность детей

➤ Через игру ребенок воплощает свои взгляды, представления.

➤ Дети отражают отношение к тому событию, которое они обыгрывают.
Предпосылки сюжетно-ролевой игры



Формирование взаимоотношений в сюжетно-ролевой игре (А.П. Усова)

- Уровень неорганизованного поведения, которое ведет к разрушению игр других детей.
- Уровень одиночных игр. Ребенок не вступает во взаимодействие с другими детьми, но и не мешает им играть.
- Уровень игр рядом. Дети могут играть вместе, но каждый действует в соответствии со своей игровой целью.
- Уровень кратковременного общения. Ребенок на какое-то время подчиняет свои действия общему замыслу.
- Уровень длительного общения – взаимодействие на основе интереса к содержанию игры.
- Уровень постоянного взаимодействия на основе общих интересов, избирательных симпатий.

Компоненты сюжетно-ролевой игры

✓ **Сюжет игры** – это сфера деятельности, которая воспроизводится детьми, отражение определенных действий, событий из жизни и деятельности окружающих.

✓ **Содержание игры** – это то, что воспроизводится ребенком в качестве центрального и характерного момента деятельности и отношений между взрослыми в их бытовой, трудовой и общественной деятельности.

✓ **Роль** – игровая позиция, ребенок отождествляет себя с каким-либо персонажем сюжета и действует в соответствии с представлениями о персонаже.

Принципы организации сюжетно-ролевой игр в педагогическом процессе МБДОУ

- Чтобы дети овладели игровыми умениями, педагог должен играть вместе с ними.

➤ На каждом возрастном этапе игра разворачивается особым образом, так, чтобы детьми «открывался» и усваивался новый, более сложный способ построения игры.

– 1,5-3 года – последовательность предметно-игровых действий (однотемные, одноперсонажные сюжеты);

– 3-5 лет – ролевое поведение (много персонажей с системой взаимосвязанных ролей);

– 5-7 лет – сюжетно-сложение (многотемные сюжеты с комбинированием разных тем).

➤ На каждом возрастном этапе при формировании игровых умений необходимо ориентировать детей как на осуществление игрового действия, так и на пояснение его смысла партнерам.

➤ На каждом возрастном этапе процесс развития игры включает:

– совместную игру педагога с детьми;

– создание условий для самостоятельных игр детей.

➤ Игровое взаимодействие воспитателя с детьми носит характер свободной импровизации, в которой педагог гибко и спонтанно реагирует на предложения детей.

➤ Совместная игра воспитателя с детьми предполагает «свободный вход и выход» участников.

➤ Педагоги обеспечивают поддержку спонтанной игры детей, ее обогащение, игровое время в режиме дня и пространство для разных видов игр.

В МБДОУ реализуется педагогическая технология развития сюжетно-образной/сюжетно-ролевой игры Е.В. Зворыгиной, С.Л. Новоселовой***

Комплексный метод руководства игрой (Е.В. Зворыгина, С.Л.

Новоселова):

➤ Плановое педагогически активное обогащение жизненного опыта детей:

– рассматривание энциклопедий, иллюстраций, фотографий;

– беседы, из личного опыта;

– чтение литературы;

– просмотр мультфильмов, видеофильмов;

– экскурсии.

➤ Обогащение игрового опыта детей

– совместные (обучающие) игры педагога с детьми:

– дидактические упражнения;

– дидактические игры;

– развивающие игры;

– игры со строительным материалом и конструктором;

– подвижные игры;

– совместные игры воспитателя с детьми.

➤ Активизирующее общение педагога с детьми, направленное на побуждение к самостоятельному использованию новых способов решения игровых задач и новых знаний об окружающем.

➤ Своевременное изменение развивающей предметно-игровой среды с учетом обогащающегося жизненного и игрового опыта детей.

– атрибуты для игры;

– изменение предметно-игровой среды;

– участие детей в создании игровой среды.

–

Кроме того, в образовательной работе с детьми используются **приемы работы над игрой-фантазированием (Д. Родари) ***:**

- ✓ «Переверание» сказки
- ✓
- ✓ Сказка «наизнанку»
- ✓
- ✓ «Салат из сказок»
- ✓
- ✓ Сказка в «заданном ключе»
- ✓
- ✓ «А что было потом?»
- ✓
- ✓ «Ребенок – участник сказочных событий»

Социализация, развитие общения, нравственное воспитание

Задачи:

➤ Усвоение норм и ценностей, принятых в обществе, воспитание моральных и нравственных качеств ребенка, формирование умения правильно оценивать свои поступки и поступки сверстников.

➤ Развитие общения и взаимодействия ребенка со взрослыми и сверстниками, развитие социального и эмоционального интеллекта, эмоциональное отзывчивости, сопереживания, уважительного и доброжелательного отношения к окружающим.

➤ Формирование готовности детей к совместной деятельности, развитие умения договариваться, самостоятельно разрешать конфликты со сверстниками.

С задачами и содержанием психолого-педагогической работы по нравственному воспитанию детей в разных возрастных группах можно ознакомиться в программе Детство под редакцией

Направления патриотического воспитания:

- Образ Я
- Семья
- Детский сад
- Родная страна

Компоненты

патриотического

воспитания:

| Содержательный (представления ребенка об окружающем мире) | Эмоционально- побудительный (эмоционально- положительные чувства ребенка к окружающему) | Деятельностный (отражение отношения к миру в деятельности) |
|--|--|--|
| <ul style="list-style-type: none">• Культура народа, его традиции, народное творчество.• Природа родного края и страны, деятельность человека в природе.• История страны, отраженная в названиях улиц, памятниках.• Символика родного города и страны | <ul style="list-style-type: none">• Любовь и чувство привязанности к родной семье и дому.• Интерес к жизни родного города, страны.• Гордость за достижения своей страны.• Уважение к культуре и традициям народа, к историческому прошлому.• Восхищение народным творчеством.• Любовь к родной природе, родному языку.• Уважение к человеку-труженику и желание принимать посильное участие в труде. | <ul style="list-style-type: none">• Труд.• Игра.• Продуктивная деятельность.• Музыкальная деятельность.• Познавательная деятельность |

Трудовое воспитание

Виды труда:

- Навыки культуры быта (труд по самообслуживанию).
 - Хозяйственно-бытовой труд (содружество взрослого и ребенка, совместная деятельность).
 - Труд в природе.
 - Ознакомление с трудом взрослых.
- Ручной труд (мотивация – сделать приятное взрослому, другу-ровеснику, младшему ребенку).

Типы организации труда детей

- ✓ индивидуальный труд;
- ✓ труд рядом;
- ✓ общий труд;
- ✓ совместный труд.

Методы и приемы трудового воспитания детей

I. Методы, направленные на формирование нравственных представлений, суждений, оценок:

- решение небольших логических задач, отгадывание загадок;
- приучение к размышлению, эвристические беседы;
- беседы на этические темы;
- чтение художественной литературы;
- рассматривание иллюстраций;
- рассказывание по картинкам, иллюстрациям, их обсуждение;

- просмотр телепередач, мультфильмов, видеофильмов;
- задачи на решение коммуникативных ситуаций;
- придумывание сказок.

II. Методы, направленные на создание у детей практического опыта трудовой деятельности:

- приучение к положительным формам общественного поведения;
- показ действий;
- примеры взрослого и детей;
- целенаправленное наблюдение;
- организация интересной деятельности;
- разыгрывание коммуникативных ситуаций;
- создание контрольных педагогических ситуаций.

С задачами и содержанием психолого-педагогической работы по трудовому воспитанию детей в разных возрастных группах можно ознакомиться в программе Т.И. Бабаевой А.Г. Гогоберидзе., О.В. Солнцевой. Издательство Детство – Пресс» 2017г. (стр. 96-115).

Формирование основ безопасности жизнедеятельности

Цели:

- формирование основ безопасности собственной жизнедеятельности;
- формирование предпосылок экологического сознания (безопасности окружающего мира)

Основные задачи обучения дошкольников ОБЖ:

- Научить ребенка ориентироваться в окружающей его обстановке и уметь оценивать отдельные элементы обстановки с точки зрения «опасно – неопасно».
- Научить ребенка быть внимательным, осторожным, предусмотрительным. Ребенок должен понимать, к каким последствиям могут привести те или иные его поступки.
- Сформировать важнейшие алгоритмы восприятия и действия, которые лежат в основе безопасного поведения.

Под безопасным поведением следует понимать такой набор стереотипов и сознательных действий в изменяющейся обстановке, который позволяет сохранять индивидуальную целостность и комфортность поведения, предупреждает физический и психический травматизм, создает нормальные условия взаимодействия между людьми.

Основные принципы работы по воспитанию у детей навыков безопасного поведения

- Важно не механическое заучивание детьми правил безопасного поведения, а воспитание у них навыков безопасного поведения в окружающей обстановке.
- Педагоги и родители не должны ограничиваться словами и показом картинок (хотя это тоже важно). С детьми надо рассматривать и анализировать различные жизненные ситуации, если возможно, проигрывать их в реальной обстановке.
- Занятия проводить только по графику и плану, а использовать каждую возможность (ежедневно) в процессе игр, прогулок и т.д., чтобы помочь детям полностью усвоить правила, обращать внимание детей на ту или иную сторону правил.
- Развивать ребенка: его координацию движений, внимание, наблюдательность, реакцию и т.д. Эти качества очень нужны и для безопасного поведения.

Основные направления образовательной работы с детьми по формированию основ безопасности:

- Ребенок и другие люди.
- Ребенок и природа.
- Ребенок дома.
- Здоровье ребенка.
- Эмоциональное благополучие ребенка.
- Ребенок на улице.

С задачами и содержанием образовательной работы с детьми разных возрастных групп по данным направлениям можно ознакомиться в программе «Детство» под редакцией Т.И. Бабаевой А.Г. Гогоберидзе. О.В. Солнцевой. Издательство Детство-Пресс» 2017г. (стр. 96 -114)

**Образовательная область
«Познавательное развитие»**

Познавательное развитие дошкольников включает в себя:

- Развитие мышления, памяти и внимания (посредством различных видов деятельности, вопросов детей, занятий по развитию логики, развивающих игр).
- Развитие любознательности (посредством развития познавательной мотивации, развития воображения и творческой активности).
- Формирование специальных способов ориентации (посредством экспериментирования с природным материалом, использования схем, символов, знаков).

Реализация принципа развивающего обучения, заявленного в целевом разделе Программы. Определяет главной целью построения всего образовательного процесса полноценное психическое развитие ребенка, развитие его познавательных и художественных способностей. Для развития познавательных способностей огромное значение приобретает педагогическая поддержка инициативы детей и их самостоятельности и познания окружающего мира.

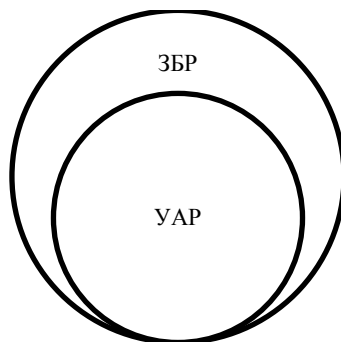
Педагогические условия успешного и полноценного интеллектуального развития детей дошкольного возраста

- Обеспечение использования собственных, в том числе «ручных», действий в познании различных количественных групп, дающих возможность накопления чувственного опыта предметно-количественного содержания.
- Использование разнообразного дидактического наглядного материала, способствующего выполнению каждым ребенком действий с различными предметами, величинами.
- Организация речевого общения детей, обеспечивающее самостоятельное использование слов, обозначающих математические понятия, явления окружающей действительности.
- Организация разнообразных форм взаимодействия: «педагог-дети», «дети-дети».
- Организация обучения детей, предполагающая использование детьми совместных действий в освоении различных понятий. Для этого на занятиях детей организуют в микрогруппы по 3-4 человека. Такая организация провоцирует активное речевое общение детей со сверстниками.
- Позиция педагога при организации жизни детей в детском саду дает возможность самостоятельного накопления чувственного опыта и его осмысления. Основная роль воспитателя заключается в организации ситуации для познания детьми отношений между предметами, когда ребенок сохраняет в процессе обучения чувство комфорта и уверенности в собственных силах.

➤ Психологическая перестройка позиции педагога на личностно-ориентированное взаимодействие с ребенком в процессе обучения, содержанием которого является формирование у детей средств и способов приобретения знаний в ходе специально организованной самостоятельной деятельности.

➤ Фиксация успеха, достигнутого ребенком, его аргументация создают положительный эмоциональный фон для проведения обучения, способствуют возникновению познавательного интереса.

Реализация принципа развивающего обучения также требует построения образовательной работы не только с учетом уровня актуального развития ребенка, но и в зоне его ближайшего развития.



УАР – уровень актуального развития, характеризуется тем, какие задания ребенок может выполнить вполне самостоятельно. Это обученность, воспитанность, развитость

ЗБР – зона ближайшего развития, обозначает то, что ребенок не может выполнить самостоятельно, но с чем он справляется с небольшой помощью самостоятельно. Это обучаемость, воспитуемость, развиваемость.

Направления познавательного развития в Программе Детство

- Развитие познавательно-исследовательской деятельности.
- Приобщение к социокультурным ценностям.
- Формирование элементарных математических представлений.
- Ознакомление с миром природы.

Задачи познавательного развития:

✓ Развитие познавательно-исследовательской деятельности.

– Развитие познавательных интересов детей, расширение опыта ориентировки в окружающем, сенсорное развитие, развитие любознательности и познавательной мотивации; формирование познавательных действий, становление сознания; развитие воображения и творческой активности; формирование первичных представлений об объектах окружающего мира, о свойствах и отношениях объектов окружающего мира (форме, цвете, размере, материале, звучании, ритме, темпе, причинах и следствии и др.).

– Развитие восприятия, внимания, памяти, наблюдательности, способности анализировать, сравнивать, выделять характерные, существенные признаки предметов и явлений окружающего мира; умения устанавливать простейшие связи между предметами и явлениями, делать простейшие обобщения.

✓ Приобщение к социокультурным ценностям.

– Ознакомление с окружающим социальным миром, расширение кругозора детей, формирование целостной картины мира.

– Формирование первичных представлений о малой родине и Отечестве, представлений о социокультурных ценностях нашего народа, об отечественных традициях и праздниках.

– Формирование элементарных представлений о планете Земля как общем доме людей, о многообразии стран и народов мира.

✓ **Формирование элементарных математических представлений.**

– Формирование элементарных математических представлений, первичных представлений об основных свойствах и отношениях объектов окружающего мира: форме цвете, размере, количестве, числе, части и целом, пространстве и времени.

✓ **Ознакомление с миром природы.**

– Ознакомление с природой и природными явлениями. Развитие умения устанавливать причинно-следственные связи между природными явлениями. Формирование первичных представлений о природном многообразии планеты Земля. Формирование элементарных экологических представлений. Формирование понимания того, что человек – часть природы, что он должен беречь, охранять и защищать ее, что в природе все взаимосвязано, что жизнь человека на Земле во многом зависит от окружающей среды. Воспитание умения правильно вести себя в природе. Воспитание любви к природе, желания беречь ее.

| <i>Периоды познавательного развития</i> | <i>Содержание познавательного развития</i> | <i>Источники познавательного развития</i> |
|---|---|--|
| От рождения до года: | Эмоциональное восприятие ближайшего окружения | Близкие взрослые (родители, прежде всего – мама, бабушки и дедушки), цветовые и звуковые раздражители |
| 1 – 3 года: | Непосредственное восприятие предметов и явлений окружающего мира, их обследование | Человек – близкие и значимые взрослые |
| 3 – 4 года | Накопление информации о ближайшем окружении | Человек: сам ребенок (собственные наблюдения, манипуляции, игра, обследование сенсорных эталонов); взрослые (рассказы взрослых, чтение книг); доступные средства массовой информации (телевизор, Интернет) |
| 4 – 5 лет | Упорядочение информации | Осознанное восприятие взрослого как источника информации и требовательное (критическое) отношение к поступающей от взрослого информации |
| 5 – 6 лет | Накопление информации о «большом» мире | Расширение диапазона источников, обучение детей |

| | | |
|-----------|-------------------------------------|--|
| 6 – 8 лет | Упорядочение и осознание информации | самостоятельному получению («добыванию») информации из различных источников помимо взрослого |
|-----------|-------------------------------------|--|

С задачами и содержанием работы по познавательному развитию детей в разных возрастных группах можно познакомиться в Программе «Детство» под редакцией Т.И. Бабаевой А.Г. Гогоберидзе. О.В. Солнцевой. Издательство Детство – Пресс» 2017г. (стр. 56 -62. стр. 115 - 130)

Цели и задачи образовательной работы по ознакомлению детей разных возрастных групп с культурным пространством г. Кингисеппа

| | | |
|-----------------------|--|--|
| Вторая младшая группа | <ul style="list-style-type: none"> ◆ Воспитание любви и интереса к родному городу. ◆ Воспитание желания узнавать свой город | <p>Формирование способностей к самопознанию как члена семьи, члена коллектива.</p> <p>Формирование чувства уверенности, умения сопереживать, доброжелательности.</p> <p>Формирование умения ориентироваться в группе, в детском саду.</p> <p>Формирование представлений о назначении зданий, домов, разных видов транспорта</p> <p>С помощью родителей ознакомление с «ближним» городом (свой район, микрорайон, прилегающий район).</p> |
| Средняя группа | <p>Воспитание любви к родному городу, гордость: я – Кингисеппец.</p> <p>Пробуждение познавательного интереса к городу, восхищение им.</p> <p>Формирование начальных знаний о родном городе</p> | <p>Знакомство с мимическим выражением чувств.</p> <p>Знакомство с чертами характера.</p> <p>Воспитание умения сочувствовать, сопереживать.</p> <p>Воспитание культуры общения.</p> <p>Уточнение представлений о жизни улицы (связи, зависимость, транспорт, профессии).</p> <p>Знакомство с центральной частью города, районом (география, история, памятники).</p> <p>Значение разных профессий и профессий родителей.</p> <p>Проявление заботы к жителям и к городу.</p> |
| Старшая группа | <p>Осознание ценности памятников культуры и искусства.</p> <p>Воспитание в лучших традициях культуры</p> | <p>Формирование умения адекватно оценивать поступки.</p> <p>Развитие стремления к добру.</p> <p>Развитие культуры общения.</p> <p>Углубление представления о доме – жилище человека.</p> <p>Классификация домов по назначению.</p> <p>Расширение представлений об улице,</p> |

| | | |
|--------------------------------|---|---|
| | | городе. Понятие «Кингисеппец» |
| Подготовит ельная группа | Осмысление культуры и истории Кингисеппа в контексте мировой истории и культуры | Умение адекватно оценивать поступки (людей и свои). Продолжать развивать культуру общения. Формирование понятий «сельский дом – городской дом», «сельский житель – городской житель». Дальнейшее расширение и закрепление представлений об улице, городе, архитектуре. Закрепление знаний о символах города, памятниках, достопримечательностях. Формирование понятия «мы – Кингисеппцы». Знакомство с праздниками нашего города. |

Формы работы по ознакомлению дошкольников с культурным пространством Кингисеппа:

- ✓ непосредственно образовательная деятельность
- ✓ чтение художественной литературы с последующим обсуждением;
- ✓ рассматривание картин с последующим обсуждением;
- ✓ просмотр и обсуждение презентаций;
- ✓ художественно-творческая деятельность детей (лепка, рисование, конструирование, аппликация);
- ✓ беседы с детьми;
- ✓ ситуации;
- ✓ свободное общение;
- ✓ игры (дидактические, подвижные, театрализованные, игры-путешествия и др.);
- ✓ целевые прогулки;
- ✓ экскурсии;
- ✓ познавательные проекты;
- ✓ тематические вечера;
- ✓ досуги;
- ✓ проектная деятельность.

Примерный тематический план ознакомления дошкольников с культурным пространством Кингисеппа в разных возрастных группах:

| I квартал | II квартал | III квартал |
|---|--|---|
| Средняя группа | | |
| «Город, в котором я живу» «Проспект Карла Маркса» «Дома в нашем городе» | «Луга» «Подвиг нашего города в годы ВОВ» | «Крепость Ям!» «Наш район» «День рождения нашего города» |
| Старшая группа | | |
| «Люди – дети неба и земли» «Здесь будет город заложен» «Символы города» | «Все флаги в гости к нам идут» Исторический краеведческий музей | «По Луге на лодке» «Мой город родной» «День рождения» Роща Пятисот |

| | | |
|--|--|--|
| | Городская ратуша «Никто не забыт, ничто не забыто» Памятник Славы «Мы – горожане» | Памятник советским воинам в Роще Пятисот |
| Подготовительная группа | | |
| «Наш дом – Земля – Вселенная» «Визитная карточка Кингисеппа» «Наш дом – Россия» «Полет над городом» «Великие люди нашего города: | Екатерининский собор Городская ратуша Манеж Парк Романовка (бывшее имение К.И. Бистрома) Памятник К.И. Бистрому «Великие люди нашего города: А. Ринальди, О. Кипренский, А. Бестужев, А. Радищев, К. | Мемориал Роща Пятисот Памятник Кингисеппским партизанам Памятник воинам погибшим в локальных войнах Памятный гранитный камень на месте переправы через реку Лугу. Пушка – гаубица. |

Образовательная область

«Речевое развитие»

Цель: формирование устной речи и навыков речевого общения с окружающими на основе овладения литературным языком своего народа

Задачи речевого развития в соответствии с ФГОС ДО:

- Овладение речью как средством общения;
- Обогащение активного словаря;
- Развитие звуковой и интонационной культуры речи, фонематического слуха;
- Развитие связной грамматически правильной диалогической и монологической речи;
- Развитие речевого творчества;
- Знакомство с книжной культурой, детской литературой, понимание на слух текстов различных жанров детской литературы;
- Формирование звуковой аналитико-синтетической активности как предпосылки обучения грамоте

Основные направления работы:

Развитие словаря: освоение значения слов и их уместное употребление в соответствии с контекстом высказывания, с ситуацией, в которой происходит общение

1. Воспитание звуковой культуры речи – развитие восприятия звуков родной речи и произношения
2. Формирование грамматического строя речи:
 - ✓ морфология (изменение слов по родам, числам, падежам);
 - ✓ синтаксис (освоение различных типов словосочетаний и предложений);
 - ✓ словообразование
3. Развитие связной речи:
 - ✓ диалогическая (разговорная) речь;
 - ✓ монологическая речь (рассказывание)
4. Воспитание любви и интереса к художественному слову

5. Формирование элементарного осознания явлений языка и речи
(различение звука и слова, нахождение места звука в слове)

Принципы развития речи:

Принцип взаимосвязи сенсорного, умственного и речевого развития

- Принцип развития языкового чутья
- Принцип коммуникативно – деятельностного подхода к развитию речи
- Принцип формирования элементарного осознания явлений
- Принцип взаимосвязи работы над различными сторонами речи
- Принцип обогащения мотивации речевой деятельности
- Принцип обеспечения активной языковой практики

Методы речевого развития:

В зависимости от используемых средств

• **Наглядные:**

• непосредственное наблюдение и его разновидности (наблюдение в природе, на экскурсии);

• опосредованное наблюдение (изобразительная наглядность: рассматривание игрушек и картин, рассказывание по игрушкам и картинам)

• **Словесные:** чтение и рассказывание художественных произведений, заучивание наизусть, пересказ, обобщающая беседа, рассказывание без опоры на наглядный материал.

• **Практические:** дидактические игры, игры-драматизации, инсценировки, дидактические упражнения, пластические этюды, хороводные игры

В зависимости от используемых средств

• **Репродуктивные - основаны на воспроизведении речевого материалов, готовых образцов:** метод наблюдения и его разновидности, рассматривание картин, чтение художественной литературы, пересказ, заучивание наизусть, игры-драматизации по содержанию литературных произведений, дидактические игры

• **Продуктивные - основаны на построении собственных связных высказываний в зависимости от ситуации общения:** обобщающая беседа, рассказывание, пересказ с перестройкой текста, дидактические игры на развитие связной речи, метод моделирования, творческие задания

Словесные

- речевой образец;
- повторное проговаривание;
- объяснение;
- указания;
- оценка детской речи;
- вопрос

Наглядные

- показ иллюстративного материала;
- показ положения органов артикуляции при обучении правильному произношению

Игровые

- игровое сюжетно-событийное развертывание;
- игровые проблемно-практические ситуации
- игра-драматизация с акцентом на эмоциональное переживание;
- имитационно-моделирующие игры;
- ролевые обучающие игры;
- дидактические игры

Развитие словаря детей дошкольного возраста

Задачи лексического развития детей дошкольного возраста:

➤ Обогащение словаря новыми словами, усвоение детьми ранее неизвестных слов, а также новых значений ряда слов, уже имеющих в их лексиконе.

➤ Закрепление и уточнение словаря: углубление понимания уже известных слов; наполнение их конкретным содержанием на основе точного соотнесения с объектами реального мира, дальнейшего овладения обобщением, которое в них выражено; развитие умения пользоваться общеупотребительными словами.

➤ Активизация словаря.

➤ Устранение из речи детей нелитературных слов (диалектных, просторечных)

Содержание словарной работы связано с развитием:

– бытового словаря: названия частей тела, лица; названия игрушек, посуды, мебели, одежды, посуды, мебели, предметов быта, пищи, помещений;

– природоведческого словаря: названия явлений неживой природы, растений, животных;

– обществоведческого словаря: слова, обозначающие явления общественной жизни (труд людей, родная страна, национальные праздники и др.);

– эмоционально-оценочной лексики: слова, обозначающие эмоции, переживания, чувства (смелый, честный, радостный), качественную оценку предметов (хороший, плохой, прекрасный); слова, эмоциональная значимость которых создается при помощи словообразовательных средств (голубушка, голосок), образования синонимов (пришли – приплелись, засмеялись – захихикали), фразеологических сочетаний (бежать сломя голову); слова, в собственно лексическом значении которых содержится оценка определяемых ими явлений (ветхий – очень старый);

– лексики, обозначающей время, пространство, количество. В активном словаре детей должны быть не только названия предметов, но и названия действий, состояний, признаков (цвет, форма, величина, вкус), свойств и качеств; слова, выражающие видовые (названия отдельных предметов), родовые (фрукты, посуда, игрушки, транспорт и т.д.) и отвлеченные обобщенные понятия (добро, зло, красота и др.). Освоение таких слов должно опираться на формирование знаний понятийного характера, отражающих существенные признаки предметов и явлений. В грамматическом отношении это слова – существительные, глаголы, прилагательные, наречия.

Направления словарной работы:

➤ Расширение словаря на основе ознакомления с постепенно увеличивающимся кругом предметов и явлений.

➤ Усвоение слов на основе углубления знаний о предметах и явлениях окружающего мира.

➤ Введение слов, обозначающих элементарные понятия, на основе различения и обобщения предметов по существенным признакам

Критерии отбора слов для развития словаря детей:

➤ Коммуникативная целесообразность введения слова в словарь детей.

➤ Учет уровня овладения лексикой родного языка детьми данной группы.

➤ Необходимость слова для усвоения содержания образования, предусмотренного Программой.

➤ Значимость слова для решения воспитательных задач.

➤ Частота употребления слова в речи взрослых, с которыми общаются дети.

➤ Значимость слова для понимания детьми данного возраста смысла художественных произведений.

➤ Отнесенность слова к общеупотребительной лексике, его доступность детям по лексическим, фонетическим и грамматическим особенностям, то есть по степени обобщения, трудности произношения, сложности грамматических форм.

➤ Отбор слов, относящихся к разным частям речи (существительные, прилагательные, наречия)

Принципы словарной работы:

➤ Единство развития словаря с развитием восприятия, представлений, мышления.

➤ Решение всех задач словарной работы во взаимосвязи между собой и с формированием грамматической и фонетической сторон речи, с развитием связной речи.

➤ Семантизация лексики (раскрытие значений новых слов, уточнение и расширение значений уже известных слов в определенном контексте, через сопоставление, подбор синонимов, словотолкование).

➤ Опора на активное и действенное познание окружающего мира.

➤ Использование наглядности как основы для организации познавательной и речевой активности.

➤ Связь содержания словарной работы с постепенно развивающимися возможностями познания окружающего мира, мыслительной деятельностью детей.

Методы

словарной

работы:

| Методы накопления содержания детской речи | Методы, направленные на закрепление и активизацию словаря, развитие его смысловой стороны |
|--|--|
| <ul style="list-style-type: none">• Методы непосредственного ознакомления с окружающим миром и обогащения словаря: рассматривание и обследование предметов, наблюдения, осмотры помещений детского сада, прогулки и экскурсии.• Методы опосредованного ознакомления с окружающим миром и обогащения словаря: рассматривание картин с малознакомым содержанием, чтение художественных произведений, показ кино- и видеофильмов, просмотр телепередач.• Рассматривание предметов, наблюдение за животными, деятельностью взрослых. | <ul style="list-style-type: none">• Рассматривание картин с хорошо знакомым содержанием.• Дидактические (словарные) упражнения• Загадывание и отгадывание загадок• Рассматривание игрушек• Чтение художественных произведений• Дидактические игры |

Приемы работы над словом:

- Накопление содержания речи в предварительной работе, обогащение знаний об окружающем мире с целью подготовки детей к восприятию произведения.
- Объяснение педагогом значений слов.
- Лексический анализ языка художественных произведений (выяснение значений незнакомых слов и выражений, уточнение оттенков значений слов, употребляемых в переносном смысле, анализ изобразительных средств текста).
- Подбор слов для характеристики героев литературного произведения.
- Употребление слов в разном контексте в связи с беседой по содержанию литературного произведения.
- Акцентирование внимания на словах, несущих основную смысловую нагрузку.

Воспитание звуковой культуры речи

Направления и задачи работы по воспитанию звуковой культуры речи:

- Формирование правильного звукопроизношения и исловопроизношения:
 - развитие речевого слуха;
 - развитие речевого дыхания;
 - развитие моторики артикуляционного аппарата.
- Выработка дикции – отчетливого, внятного произношения каждого звука и слова в отдельности, а также фразы в целом.
- Воспитание культуры речевого общения как части этикета.
- Формирование выразительности речи – развитие умения пользоваться высотой и силой голоса, темпом и ритмом речи, паузами, разнообразными интонациями.

Содержание работы

В младшем возрасте:

- преодоление общей смягченности произношения;
 - воспитание правильной артикуляции и правильного произношения гласных звуков *а, у, и, о, э*;
 - уточнение и закрепление произношения согласных звуков *п, б, т, д, н, к, г, ф*, свистящих *с, з, ц*;
 - развитие речевого дыхания, фонематического слуха, моторики речевого аппарата;
 - подготовка артикуляционного аппарата к произношению шипящих и сонорных (*л, р*) звуков.
- В среднем возрасте:*
- закрепление произношения гласных и согласных звуков;
 - отработка произношения свистящих, шипящих и сонорных звуков;
 - продолжение работы над дикцией, а также развитие фонематического слуха и интонационной выразительности речи.
- В старшем возрасте:*
- совершенствование произношения звуков;
 - выработка отчетливого произношения слов; развитие умения различать и правильно произносить смешиваемые звуки, дифференцировать их; развитие звукового анализа слов; определение места звука в слове; подолжение работы по выработке внятности произношения, умения правильно пользоваться ударениями, паузами, интонациями (выразительность речи), силой голоса, темпом речи:

| Разделы грамматики | Возраст детей | | | |
|--------------------|--|---|---|--|
| | 3-4 года | 4-5 лет | 5-6 лет | 6-7 лет |
| Морфология | Согласование слов в роде, числе, падеже; употребление существительных с предлогами <i>на, над, под, за</i> | Совершенствование умения правильно называть предметы; употреблять формы повелительного наклонения глаголов <i>хотеть, ехать, бежать</i> | Совершенствование умения согласовывать существительные с числительными и прилагательными; формирование умения использовать несклоняемые существительные | Закрепление умения согласовывать существительные с другими частями речи |
| Словообразование | Употребление существительных в форме единственного и множественного числа; существительных, обозначающих | Образование множественного числа существительных, обозначающих детенышей животных, по аналогии, употребление | Образование форм множественного числа существительных, обозначающих детенышей животных; образование однокоренных слов по образцу | Образование по образцу существительных с суффиксами, глаголов с приставками; сравнительных и превосходных степеней прилагательных, |

| | | | | |
|-----------|---|--|--|--|
| | животных и детенышей; формы множественного числа существительных в родительном падеже | этих существительных в именительном и винительном падежах; правильное использование формы множественного числа родительного падежа существительных | | совершенствованию умения образовывать однокоренные слова |
| Синтаксис | Употребление предложений с однородными существительными; обучение правильному согласованию слов в предложении | Правильное согласование слов в предложениях; обучение использованию простых форм сложных предложений | Обучение составлению простых и сложных предложений; обучение использованию прямой и косвенной речи | Использование предложений разных видов |

Формирование грамматического строя речи

Направления работы по формированию грамматического строя речи:

✓ *Морфология* – подраздел грамматики, изучающий строй слова, грамматические свойства слова и его формы, грамматические значения в пределах слова.

✓ *Синтаксис* – подраздел грамматики, изучающий строй предложения, словосочетания и предложения, сочетаемость и порядок следования слов.

✓ *Словообразование* – подраздел грамматики, изучающий закономерности образования слова на базе другого слова (или других слов), которым оно мотивировано, то есть выводится из него по смыслу и по форме с помощью специальных средств.

Задачи образовательной работы по формированию грамматического строя речи:

➤ Помочь детям практически освоить морфологическую систему родного языка (изменения по родам, числам, лицам, временам).

➤ Помочь детям в овладении синтаксической стороной: учить правильному согласованию слов в предложении, построению разных типов предложений и сочетанию их в связном тексте.

➤ Сообщить знания о некоторых нормах образования форм слов – словообразования.

Пути формирования грамматически правильной речи:

➤ Создание благоприятной языковой среды, дающей образцы грамотной речи; повышение речевой культуры взрослых.

➤ Специальное обучение детей трудным грамматическим формам, направленное на предупреждение ошибок.

➤ Формирование грамматических навыков в практике речевого общения.

➤ Исправление грамматических ошибок.

Содержание образовательной работы по формированию грамматического строя речи:

Развитие связной речи

Связная речь – это единое смысловое и структурное целое, включающее связанные между собой и тематически объединенные, законченные отрезки.

Главная функция связной речи – коммуникативная.

Формы связной речи и направления работы по развитию связной речи:

➤ Диалогическая речь – первичная естественная форма языкового общения. Главная особенность диалога – чередование говорения одного собеседника с прослушиванием и последующим говорением другого.

➤ Для диалога характерны:

- разговорная лексика и фразеология;
- краткость, недоговоренность, обрывистость;
- простые и сложные бессоюзные предложения;
- кратковременное предварительное обдумывание.

➤ Монологическая речь – связное логическое и последовательное высказывание, протекающее относительно долго во времени, не рассчитанное на немедленную реакцию слушателей. Она имеет несравненно более сложное строение, выражает мысль одного человека, которая неизвестна слушателям. Поэтому высказывание содержит более полную формулировку информации, оно более развернуто. В монологе необходимы внутренняя подготовка, более длительное предварительное обдумывание высказывания, сосредоточение мысли на главном.

Здесь также важны неречевые средства (жесты, мимика, интонация), умение говорить эмоционально, живо, выразительно, но они занимают подчиненное место.

Методы и приемы обучения связной речи

✓ Совместное рассказывание – совместное построение коротких высказываний, когда взрослый начинает фразу, а ребенок заканчивает ее.

✓ План рассказа – это 2-3 вопроса, определяющих его содержание и последовательность. Сначала он применяется вместе с образцом, а затем становится ведущим приемом обучения. План рассказа может сопровождаться коллективным обсуждением.

✓ Образец рассказа – это краткое живое описание предмета или изложения какого-либо события, доступное детям для подражания и заимствования.

✓ Частичный образец – начало или конец рассказа, разновидность образца рассказа.

✓ Анализ образца рассказа привлечет внимание детей к последовательности или структуре рассказа. Сначала воспитатель сам поясняет, с чего начинается рассказ, о чем говорится потом и какова концовка. Постепенно к разбору содержания и структуры образца привлекаются дети. Этот прием направлен на ознакомление детей с построением разных типов монологов, он подсказывает им план будущих рассказов.

✓ Коллективное составление рассказа преимущественно используется на первых этапах обучения рассказыванию. Дети продолжают предложения, начатые воспитателем или другими детьми.

✓ Составление рассказа подгруппами – «командами» - разновидность коллективного составления рассказа.

✓ Составление рассказа по частям – также разновидность коллективного рассказывания, при котором каждый рассказчик создает часть текста. Этот прием используется при описании много эпизодных картинок.

✓ Моделирование используется при работе с детьми старшего дошкольного возраста. Модель – это схема явления, отражающая его структурные элементы и связи, наиболее существенные стороны и свойства объекта. В моделях связных высказываний речи это их структура, содержание (свойства объектов при описании, взаимоотношения героев и развитие событий в повествовании), средства внутри текстовой связи.

Содержание обучения связной речи

| | 3-4 года | 4-5 лет | 5-6 лет | 6-7 лет |
|----------------------|---|--|--|----------------|
| диалогическая | <ul style="list-style-type: none"> - Умение легко и свободно вступать в общение со взрослыми и детьми. - Умение выражать свои просьбы словами. - Умение понятно отвечать на вопросы взрослых. - Развитие потребности делиться впечатлениями. - Воспитание привычки пользоваться простыми формами речевого этикета. | <ul style="list-style-type: none"> - Умение отвечать на вопросы и задавать их. - Умение отвечать на вопросы как в краткой, так и в распространенной форме, не отклоняясь от содержания вопроса. - Умение участвовать в коллективных беседах. - Формирование умений приветствовать знакомых с использованием синонимических формул этикета. | <ul style="list-style-type: none"> - Умение более точно отвечать на вопросы, объединять в распространенном ответе реплики товарищей, отвечать на вопросы по-разному, кратко и распространенно. - Развитие умения участвовать в общей беседе, внимательно слушать собеседника, не перебивать его, не отвлекаться. - Формирование умения формулировать и задавать вопросы, в соответствии с услышанным строить ответ, дополнять, исправлять собеседника, сопоставлять свою точку зрения с точкой зрения других людей. - Умение содержательно общаться по поводу игр, прочитанных книг, просмотренных телепередач. - Владение разнообразными формами речевого этикета. | |

| | | | | |
|----------------|--|---|--|--|
| Монологическая | <ul style="list-style-type: none"> - Начинается целенаправленное обучение связной монологической речи. - Умение пересказывать хорошо знакомые сказки и рассказы. - Умение рассказывать по наглядному материалу. - Составление коротких (в 3-4 предложения) описаний игрушек и картинок. - Составление высказываний повествовательного типа. - Обучение рассказыванию из личного опыта. | <ul style="list-style-type: none"> - Пересказ незнакомых сказок и рассказов. - Обучение самостоятельному построению высказываний описательного и повествовательного типов. - Обучение структурному оформлению описаний и повествований, разным зачинам рассказов, средствам связи между предложениями и их частями. - Обучение составлению рассказа по серии картинок с помощью взрослого. - Составление небольших рассказов из личного опыта сначала с опорой на картинку или игрушку, а затем без опоры на наглядный материал. | <ul style="list-style-type: none"> - Умение связно, последовательно пересказывать литературные произведения без помощи воспитателя. - Обучение составлению повествовательных рассказов по серии сюжетных картинок: развитию сюжета, соблюдению композиции и последовательности изложения. - Развитие умения давать развернутые описания игрушек, предметов, картин. - Составление рассказов из личного опыта. - Формирование элементарных представлений о структуре описания и повествования. | <ul style="list-style-type: none"> Обучение построению разных типов текстов (описание, повествование, рассуждение) с соблюдением их структуры. - Использование разных типов внутритекстовых связей. - Творческое рассказывание без наглядного материала. - Умение анализировать и оценивать рассказы с точки зрения их содержания, структуры, связности. - Формирование элементарного осознания своеобразия содержания и формы описаний, повествований и рассуждений. |
|----------------|--|---|--|--|

Воспитание любви и интереса к художественному слову. Знакомство детей с художественной литературой

Цель: формирование интереса и потребности в чтении (восприятии книг)

Задачи:

➤ Вызывать интерес к художественной литературе как средству познания, приобщения к словесному искусству, воспитания культуры чувств и переживаний.

➤ Приобщать к словесному искусству, в том числе развивать художественное восприятие и эстетический вкус.

➤ Формировать и совершенствовать связную речь, поощрять собственное словесное творчество через прототипы, данные в художественном тексте.

➤ Развивать литературную речь.

Формы:

➤ Чтение литературного произведения.

➤ Рассказывание литературного произведения.

➤ Беседа о прочитанном произведении.

➤ Обсуждение литературного произведения.

➤ Инсценирование литературных произведений.

➤ Театрализованная игра.

➤ Игра на основе сюжета литературного произведения.

➤ Продуктивная деятельность по мотивам прочитанного.

➤ Сочинение по мотивам прочитанного.

➤ Ситуативная беседа по мотивам прочитанного литературного произведения.

Основные принципы организации работы по воспитанию у детей интереса к художественному слову:

➤ Ежедневное чтение детям вслух является обязательным и рассматривается как традиция.

➤ В отборе художественных текстов учитываются предпочтения педагогов и особенности детей, а также способность книги конкурировать с видеотехникой не только на уровне содержания, но и на уровне зрительного ряда.

➤ Создание по поводу художественной литературы детско-родительских проектов с включением различных видов деятельности: игровой, продуктивной, коммуникативной, познавательно-исследовательской, в ходе чего создаются целостные продукты в виде книг-самodelок, выставок изобразительного творчества, макетов, плакатов, карт и схем, сценариев, викторин, досугов, детско-родительских праздников и др.

➤ Отказ от обучающих занятий по ознакомлению с художественной литературой в пользу свободного непринудительного чтения.

С задачами и содержанием образовательной работы в конкретных возрастных группах можно ознакомиться в примерной программе «Детство» под редакцией Т.И. Бабаевой, А.Г. Гогоберидзе, О.В. Солнцевой – ООО Издательство «Детство-Пресс» 2017г. (стр. 62-68, стр. 130 -142.)

Образовательная область

«Художественно-эстетическое развитие»

Цель в соответствии с ФГОС ДО: Воспитание художественных способностей детей, главной из которых является эмоциональная отзывчивость на средства художественной выразительности, свойственные разным видам искусства.

Задач:

- ✓ Развитие предпосылок ценностно-смыслового восприятия и понимания произведений искусства (словесного, музыкального, изобразительного), мира природы.
- ✓ Становление эстетического отношения к окружающему миру.
- ✓ Формирование элементарных представлений о видах искусства.
- ✓ Восприятие музыки, художественной литературы, фольклора.
- ✓ Стимулирование сопереживания персонажам художественных произведений.
- ✓ Реализация самостоятельной творческой деятельности детей (изобразительной, конструктивно-модельной, музыкальной и др.).

Направления художественно-эстетического развития:

- Рисование.
- Лепка.
- Аппликация.
- Художественный труд.
- Дизайн.
- Творческое конструирование.
- Музыкальное развитие.

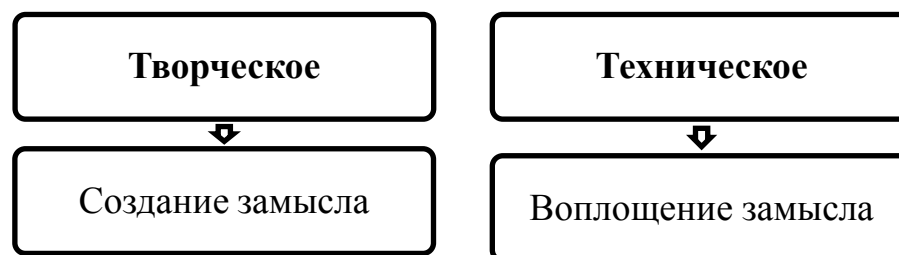
Содержание художественно-эстетического развития в Программе *Детство*

| Направления художественно-эстетического развития | 2-3 года | 3-4 года | 4-5 лет | 5-6 лет | 6-7 лет |
|--|---|---|--|--|--|
| Приобщение к искусству | + | + | + | + | + |
| Изобразительная деятельность | Рисование Лепка | Рисование Лепка Аппликация | Рисование Декоративное рисование Лепка Аппликация | Предметное рисование Сюжетное рисование Декоративное рисование Лепка Декоративная лепка Аппликация Художественный труд | Предметное рисование Сюжетное рисование Декоративное рисование Лепка Декоративная лепка Аппликация Художественный труд: работа с бумагой и картоном; работа с тканью; работа с природным материалом |
| Конструктивно-модельная деятельность | Конструирование из настольного строительного материала Конструирование из напольного строительного материала | Конструирование из настольного строительного материала Конструирование из напольного строительного материала | Конструирование из настольного строительного материала Конструирование из напольного строительного материала Конструирование из бумаги | Конструирование из настольного строительного материала Конструирование из напольного строительного материала Конструирование из бумаги | Конструирование из строительного материала Конструирование из деталей конструктора |

| | | | | | |
|--------------------------|--|---|---|---|---|
| | | | Конструирование из природного материала | Конструирование из природного материала | |
| Музыкальная деятельность | Слушание Пение Музыкально-ритмические движения | Слушание Пение Песенное творчество Музыкально-ритмические движения Развитие танцевально-игрового творчества Игра на детских музыкальных инструментах | Слушание Пение Песенное творчество Музыкально-ритмические движения Развитие танцевально-игрового творчества Игра на детских музыкальных инструментах | Слушание Пение Песенное творчество Музыкально-ритмические движения Музыкально-игровое и танцевальное творчество Игра на детских музыкальных инструментах | Слушание Пение Песенное творчество Музыкально-ритмические движения Музыкально-игровое и танцевальное творчество Игра на детских музыкальных инструментах |

Детское конструирование

Направления художественно-эстетического развития



Виды детского конструирования:

- ◆ из строительного материала;
- ◆ практическое и компьютерное;
- ◆ из деталей конструкторов;
- ◆ из бумаги;
- ◆ из природного материала;
- ◆ из крупногабаритных модулей.

Взаимосвязь конструирования и игры

| | |
|----------------------------|---|
| Ранний возраст | Конструирование слито с игрой |
| Младший дошкольный возраст | Игра становится побудителем к конструированию, которое начинает приобретать для детей самостоятельное значение |
| Старший дошкольный возраст | Сформированная способность к полноценному конструированию стимулирует развитие сюжетной линии игры, оно само порой приобретает сюжетный характер, когда создается несколько конструкций, объединенных общим сюжетом |

Музыкальное развитие

Цель: развитие музыкальности детей и их способности эмоционально воспринимать музыку.

Задачи образовательной работы:

- Развитие музыкально-художественной деятельности.
- Приобщение к музыкальному искусству.
- Развитие воображения и творческой активности.

Направления образовательной работы:

- ✓ Слушание.
- ✓ Пение.
- ✓ Музыкально-ритмические движения.
- ✓ Игра на детских музыкальных инструментах.
- ✓ Развитие творчества (песенного, музыкально-игрового, танцевального).

Методы музыкального воспитания:

- Наглядный (сопровождение музыкального ряда изобразительным, показ движений).
- Словесный (беседы о различных музыкальных жанрах).
- Словесно-слуховой (пение).
- Слуховой (слушание музыки).
- Игровой (музыкальные игры).
- Практический (разучивание песен, танцев, воспроизведение мелодий).

Система музыкального воспитания

| Формы музыкального воспитания | |
|--------------------------------------|--|
| занятия | Фронтальные музыкальные занятия <ul style="list-style-type: none"> • Комплексные • Тематические • Традиционные |
| | Праздники и развлечения |
| деятельность | Игровая музыкальная деятельность <ul style="list-style-type: none"> • Театрализованные музыкальные игры • Музыкально-дидактические игры • Игры с пением • Ритмические игры |
| взрослых и детей | Совместная деятельность <ul style="list-style-type: none"> • Театрализованная деятельность • Оркестры • Ансамбли |
| музыкальные занятия | Индивидуальные <ul style="list-style-type: none"> • Творческие занятия • Развитие слуха и голоса • Упражнения в освоении танцевальных движений • Обучение игре на детских музыкальных инструментах |
| | Музыка на других занятиях |

С задачами и содержанием работы по художественно - эстетическому развитию детей в разных возрастных группах можно познакомиться в программе «Детство» под редакцией Т.И. Бабаевой А.Г. Гогоберидзе., О.В. Солнцевой. Издательство Детство - Пресс» 2017г. (стр. 147-172)

В образовательной работе с детьми по музыкальному развитию детей используется технология развития творческого слушания музыки, формирования основ музыкальной культуры у детей дошкольного возраста из программы О.П. Радыновой «Музыкальные шедевры»

Методы и приемы музыкального воспитания (по О.П. Радыновой)

➤ Метод контрастных сопоставлений произведений позволяет заинтересовать детей, активизирует проявление эмоциональной отзывчивости, художественно-образного мышления, воображения.

➤ Метод уподобления характеру звучания музыки предполагает активизацию разнообразных творческих действий, направленных на осознание музыкального образа.

➤ Моторно-двигательное уподобление эмоционально-образному содержанию музыки (мелкая моторика рук, дирижерский жест, ритмопластика, образные и танцевальные движения) побуждают детей к «экспериментированию». Различение выразительных интонаций, акцентов, пауз, динамических, темповых, регистровых, тембровых особенностей является наиболее универсальным средством развития эмоциональной отзывчивости, музыкального мышления, творческого воображения.

➤ Тактильное уподобление характеру звучания музыки – прикосновение руки педагога к руке ребенка с одновременным пояснением настроения музыки (используется в младшем возрасте).

➤ Словестное уподобление характеру звучания музыки – эмоционально-выразительные пояснения характера музыки, сравнения, метафоры, слова-образы, характеризующие смену настроений, поэзия, сказочная сюжетная форма занятий.

➤ Вокальное уподобление характеру звучания музыки в виде тихого выразительного напевания педагогом мелодии во время звучания произведения и подпевание отдельных интонаций детьми (используется в младшем возрасте).

➤ Мимическое уподобление характеру звучания музыки – сосредоточенное внимание взрослого во время заучивания произведения, выражение глаз, улыбка или серьезность крайне важно для ребенка и служит своеобразным ориентиром в процессе восприятия музыки.

➤ Темброво-инструментальное уподобление характеру звучания музыки применяется в виде оркестровки, выбора выразительного тембра инструмента, соответствующего эмоциональному содержанию музыкального образа.

➤ Интонационное уподобление характеру звучания музыки.

➤ Цветовое уподобление характеру звучания музыки применяется для закрепления представлений о характере музыки, выявлении реакций на изменение настроений.

➤ Поли художественное уподобление характеру звучания музыки – выразительная роль средств языка разных искусств: живописи, художественного слова, театра, пантомимы, балета.

Образовательная область

«Физическое развитие»

Цель: воспитание здорового, жизнерадостного, физически совершенного, гармонически и творчески развитого ребенка.

Задачи направления физического развития *в соответствии с ФГОС* дошкольного образования:

➤ Приобретение опыта в следующих видах деятельности:

– двигательной, направленной на развитие координации и гибкости;

– способствующих правильному формированию опорно-двигательной системы организма, развитию равновесия, координации движений, крупной и мелкой моторики обеих рук;

– связанных с правильным, не наносящим ущерба организму, выполнением основных движений (ходьба, бег, мягкие прыжки, повороты в стороны)

➤ Формирование начальных представлений о некоторых видах спорта, овладение подвижными играми с правилами.

➤ Становление целенаправленности и саморегуляции в двигательной сфере.

➤ Становление ценностей здорового образа жизни, овладение его элементарными нормами и правилами (в питании, двигательном режиме, закаливании, при формировании полезных привычек и др.)

Задачи направления физического развития *в соответствии с примерной программой дошкольного образования* «*Детство*» под редакцией Т.И. Бабаевой, А.Г. Гогоберидзе, О.В. Солнцевой – ООО Издательство «*Детство-Пресс*» 2017г.

➤ Формирование начальных представлений о здоровом образе жизни:
➤ формирование у детей начальных представлений о здоровом образе жизни

➤ Физическая культура:

➤ сохранение, укрепление и охрана здоровья детей; повышение умственной и физической работоспособности, предупреждение утомления;

➤ обеспечение гармоничного физического развития, совершенствование умений и навыков в основных видах движений, воспитание красоты, грациозности, выразительности движений, формирование правильной осанки;

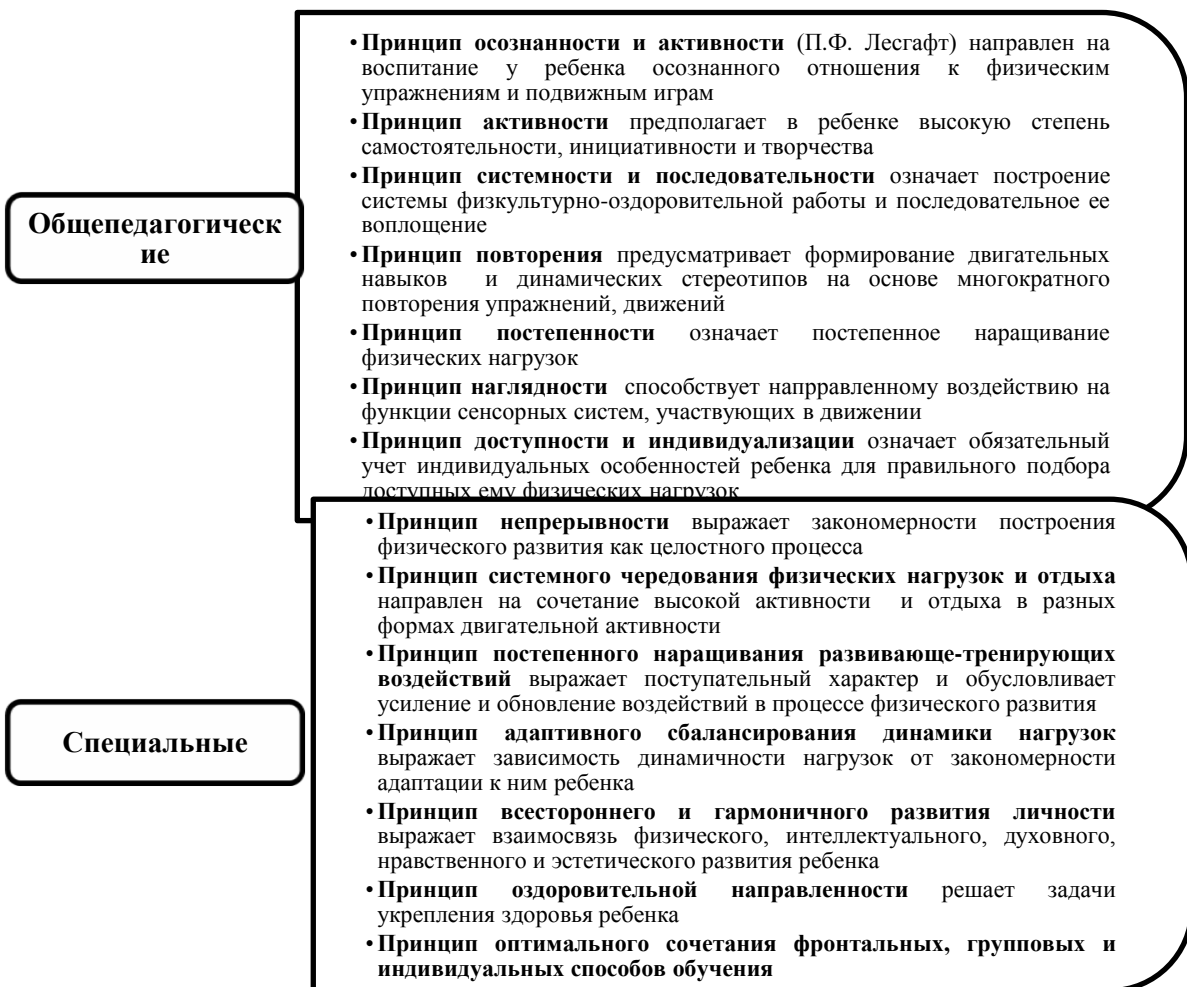
➤ формирование потребности в ежедневной двигательной деятельности.

Развитие инициативы, самостоятельности и творчества в двигательной активности, способности к самоконтролю, самооценке при выполнении движений;

➤ развитие интереса к участию в подвижных и спортивных играх и физических упражнениях, активности в самостоятельной двигательной деятельности; интереса и любви к спорту.

Общие цели и задачи Программы по направлению «Физическое развитие» конкретизируются через цели и задачи образовательной работы с детьми в конкретной возрастной группе.

Принципы физического развития: *методы и приемы* физического развития:



Комплексная система физкультурно-оздоровительной работы



| Блоки физкультурно-оздоровительной работы | Содержание физкультурно-оздоровительной работы |
|--|---|
| Создание условий для двигательной активности | <ul style="list-style-type: none"> • гибкий режим; • совместная деятельность взрослого и ребенка ; • оснащение (спортивным инвентарем, оборудованием, наличие спортзала, бассейна, спортивных площадок, спортивных уголков в группах); • индивидуальный режим пробуждения после дневного сна; • подготовка специалистов по двигательной деятельности |
| Система двигательной активности + система психологической помощи | <ul style="list-style-type: none"> • утренняя гигиеническая гимнастика; • прием детей на улице в теплое время года; • совместная деятельность инструктора по физической культуре и детей (в спортивном зале и бассейне); • двигательная активность на прогулке; • физкультура на улице; • подвижные игры; • физкультминутки во время совместной деятельности; • бодрящая гимнастика после дневного сна; • упражнения для расслабления позвоночника • дыхательная гимнастика; • гимнастика для глаз; • профилактика плоскостопия; • физкультурные праздники, досуги, забавы, игры; • дни здоровья; • спортивно-ритмическая гимнастика; • игры, хороводы, игровые упражнения; • оценка эмоционального состояния детей с последующей коррекцией плана работы; |

| | | |
|---|---------------------------|---|
| | | <ul style="list-style-type: none"> • психологическое сопровождение |
| Система закаливания | В повседневной жизни | <ul style="list-style-type: none"> • утренний прием на свежем воздухе в теплое время года; • утренняя гигиеническая гимнастика (разные формы: оздоровительный бег, ритмика, ОРУ, игры); • облегченная форма одежды; • ходьба босиком в спальне до и после сна; • сон с доступом воздуха (+19 °С ... +17 °С); • контрастные воздушные ванны (перебежки); • солнечные ванны (в летнее время); • обширное умывание; • мытье рук до локтя прохладной водой |
| | Специально организованная | <ul style="list-style-type: none"> • полоскание полости рта; |
| Организация рационального питания | | <ul style="list-style-type: none"> • организация второго завтрака (соки, фрукты); • введение овощей и фруктов в обед и усиленный полдник; • строгое выполнение натуральных норм питания; • замена продуктов для детей-аллергиков; • питьевой режим; • С-витаминизация третьих блюд; • гигиена приема пищи; • индивидуальный подход к детям во время приема пищи; • правильность расстановки мебели |
| Диагностика уровня физического развития, состояния здоровья, физической подготовленности, психоэмоционального состояния | | <ul style="list-style-type: none"> • диагностика уровня физического развития; • диспансеризация детей детской поликлиникой; • диагностика физической подготовленности; • диагностика развития ребенка; • обследование логопедом |

С задачами и содержанием образовательной работы по физическому развитию в конкретных возрастных группах можно ознакомиться в примерной программе «Детство» под редакцией Т.И. Бабаевой, А.Г. Гогоберидзе, О.В. Солнцевой – ООО Издательство «Детство-Пресс» 2017г. (стр. 72-76, стр. 172 -185)

2.3. Взаимодействие взрослых с детьми

Взаимодействие взрослых с детьми является важнейшим фактором развития ребенка и пронизывает все направления образовательной деятельности.

С помощью взрослого и в самостоятельной деятельности ребенок учится познавать окружающий мир, играть, рисовать, общаться с окружающими. Процесс приобщения к культурным образцам человеческой деятельности (культуре жизни, познанию мира, речи, коммуникации, и прочим), приобретения культурных умений при взаимодействии со взрослыми и в самостоятельной деятельности в предметной среде называется процессом овладения культурными практиками.

Процесс приобретения общих культурных умений во всей его полноте возможен только в том случае, если взрослый выступает в этом процессе в роли партнера, а не руководителя, поддерживая и развивая мотивацию ребенка. Партнерские отношения взрослого и ребенка в Организации и в семье являются разумной альтернативой двум диаметрально противоположным подходам: прямому обучению и образованию, основанному на идеях «свободного воспитания». Основной функциональной характеристикой партнерских отношений является равноправное относительно ребенка включение взрослого в процесс деятельности. Взрослый участвует в реализации поставленной цели наравне с детьми, как более опытный и компетентный партнер.

Для *личностно-порождающего взаимодействия* характерно принятие ребенка таким, какой он есть, и вера в его способности. Взрослый не подгоняет ребенка под какой-то определенный «стандарт», а строит общение с ним с ориентацией на достоинства и индивидуальные особенности ребенка, его характер, привычки, интересы, предпочтения. Он сопереживает ребенку в радости и огорчениях, оказывает поддержку при затруднениях, участвует в его играх и занятиях. Взрослый старается избегать запретов и наказаний. Ограничения и порицания используются в случае крайней необходимости, не унижая достоинство ребенка. Такой стиль воспитания обеспечивает ребенку чувство психологической защищенности, способствует развитию его индивидуальности, положительных взаимоотношений со взрослыми и другими детьми.

Личностно-порождающее взаимодействие способствует формированию у ребенка различных позитивных качеств. Ребенок учится уважать себя и других, так как отношение ребенка к себе и другим людям всегда отражает характер отношения к нему окружающих взрослых. Он приобретает чувство уверенности в себе, не боится ошибок. Когда взрослые предоставляют ребенку самостоятельность, оказывают поддержку, вселяют веру в его силы, он не пасует перед трудностями, настойчиво ищет пути их преодоления.

Ребенок не боится быть самим собой, быть искренним. Когда взрослые поддерживают индивидуальность ребенка, принимают его таким, каков он есть, избегают неоправданных ограничений и наказаний, ребенок не боится быть самим собой, признавать свои ошибки. Взаимное доверие между взрослыми и детьми способствует истинному принятию ребенком моральных норм.

Ребенок учится брать на себя ответственность за свои решения и поступки. Ведь взрослый везде, где это возможно, предоставляет ребенку право выбора того или действия. Признание за ребенком права иметь свое мнение, выбирать занятия по душе, партнеров по игре способствует формированию у него личностной зрелости и, как следствие, чувства ответственности за свой выбор.

Ребенок приучается думать самостоятельно, поскольку взрослые не навязывают ему своего решения, а способствуют тому, чтобы он принял собственное.

Ребенок учится адекватно выражать свои чувства. Помогая ребенку осознать свои переживания, выразить их словами, взрослые содействуют формированию у него умения проявлять чувства социально приемлемыми способами.

Ребенок учится понимать других и сочувствовать им, потому что получает этот опыт из общения со взрослыми и переносит его на других людей.

2.4. Взаимодействие педагогического коллектива с семьями дошкольников

Цели и задачи партнерства с родителями (законными представителями)

Семья является институтом первичной социализации и образования, который оказывает большое влияние на развитие ребенка в младенческом, раннем и дошкольном возрасте. Поэтому педагогам, реализующим образовательные программы дошкольного образования, необходимо учитывать в своей работе такие факторы, как условия жизни в семье, состав семьи, ее ценности и традиции, а также уважать и

признавать способности и достижения родителей(законных представителей) в деле воспитания и развития их детей.

Тесное сотрудничество с семьей делает успешной работу Организации. Только в диалоге обе стороны могут узнать, как ребенок ведет себя в другой жизненной среде. Обмен информацией о ребенке является основой для воспитательного партнерства между родителями(законными представителями) и воспитателями, то есть для открытого, доверительного и интенсивного сотрудничества обеих сторон в общем деле образования и воспитания детей.

Взаимодействие с семьей в духе партнерства в деле образования и воспитания детей является предпосылкой для обеспечения их полноценного развития.

Партнерство означает, что отношения обеих сторон строятся на основе совместной ответственности за воспитание детей. Кроме того, понятие «партнерство» подразумевает, что семья и Организация равноправны, преследуют одни и те же цели и сотрудничают для их достижения. Согласие партнеров с общими целями и методами воспитания и сотрудничество в их достижении позволяют объединить усилия и обеспечить преемственность и взаимодополняемость в семейном и внесемейном образовании.

Особенно важен диалог между педагогом и семьей в случае наличия у ребенка отклонений в поведении или каких-либо проблем в развитии. Диалог позволяет совместно анализировать поведение или проблемы ребенка, выяснять причины проблем и искать подходящие возможности их решения. В диалоге проходит консультирование родителей(законных представителей) по поводу лучшей стратегии в образовании и воспитании, согласование мер, которые могут быть предприняты со стороны Организации и семьи.

Педагоги поддерживают семью в деле развития ребенка и при необходимости привлекают других специалистов и службы (консультации психолога, логопеда, дефектолога и др.).

Таким образом, Организации занимаются профилактикой и борются с возникновением отклонений в развитии детей на ранних стадиях развития.

Уважение, сопереживание и искренность являются важными позициями, способствующими позитивному проведению диалога.

Диалог с родителями (законными представителями) необходим также для планирования педагогической работы. Знание педагогами семейного уклада доверенных им детей позволяет эффективнее решать образовательные задачи, передавая детям дополнительный опыт.

Педагоги, в свою очередь, также должны делиться информацией с родителями(законными представителями) о своей работе и о поведении детей во время пребывания в Организации. Родители (законные представители), как правило, хотят знать о возможностях сотрудничества, способствующего адаптации ребенка к Организации, его развитию, эффективному использованию предлагаемых форм образовательной работы.

В этом случае ситуативное взаимодействие способно стать настоящим образовательным партнерством.

Организация может предложить родителям (законным представителям) активно участвовать в образовательной работе и в отдельных занятиях. Родители (законные представители) могут привнести в жизнь Организации свои особые умения, пригласить детей к себе на работу, поставить для них спектакль, организовать совместное посещение музея, театра, помочь с уборкой территории и вывозом мусора, сопровождать группу детей во время экскурсий и т. п.

Разнообразные возможности для привлечения родителей (законных представителей) предоставляет проектная работа. Родители (законные представители) могут принимать участие в планировании и подготовке проектов, праздников, экскурсий и т. д., могут также самостоятельно планировать родительские мероприятия и проводить их

своими силами. Организацией поощряется обмен мнениями между родителями (законными представителями), возникновение социальных сетей и семейная самопомощь.

Основные задачи взаимодействия детского сада с семьей:

- изучение отношения педагогов и родителей к различным вопросам воспитания, обучения, развития детей, условий организации разнообразной деятельности в детском саду и семье;
- знакомство педагогов и родителей с лучшим опытом воспитания в детском саду и семье, а также с трудностями, возникающими в семейном и общественном воспитании дошкольников;
- информирование друг друга об актуальных задачах воспитания и обучения детей и о возможностях детского сада и семьи в решении данных задач;
- создание в детском саду условий для разнообразного по содержанию и формам сотрудничества, способствующего развитию конструктивного взаимодействия педагогов и родителей с детьми;
- привлечение семей воспитанников к участию в совместных с педагогами мероприятиях, организуемых в районе (городе, области);
- поощрение родителей за внимательное отношение к разнообразным стремлениям и потребностям ребенка, создание необходимых условий для их удовлетворения в семье.

Основные направления и формы взаимодействия с семьей
взаимопознание и взаимоинформирование

Успешное взаимодействие возможно лишь в том случае, если детский сад знаком с воспитательными возможностями семьи ребенка, а семья имеет представление о дошкольном учреждении, которому доверяет воспитание ребенка. Это позволяет оказывать друг другу необходимую поддержку в развитии ребенка, привлекать имеющиеся педагогические ресурсы для решения общих задач воспитания.

Прекрасную возможность для обоюдного познания воспитательного потенциала дают: специально организуемая социально-педагогическая диагностика с использованием бесед, анкетирования, сочинений; посещение педагогами семей воспитанников; организация дней открытых дверей в детском саду; разнообразные собрания-встречи, ориентированные на знакомство с достижениями и трудностями воспитывающих детей сторон.

Целью первых собраний-встреч является разностороннее знакомство педагогов с семьями и семей воспитанников между собой, знакомство семей с педагогами.

Для снятия барьеров общения желательно использовать специальные методы, вызывающие у родителей позитивные эмоции, ориентированные на развитие доверительных отношений с педагогами («Выбери дистанцию», «Ассоциативный ряд», «Язык фотографий», «Разговор без умолку» и др.).

Такие собрания целесообразно проводить регулярно в течение года, решая на каждой встрече свои задачи.

Необходимо, чтобы воспитывающие взрослые постоянно сообщали друг другу о разнообразных фактах из жизни детей в детском саду и семье, о состоянии каждого ребенка (его самочувствии, настроении), о развитии детско-взрослых (в том числе детскородительских) отношений.

Такое информирование происходит при непосредственном общении (в ходе бесед, консультаций, на собраниях, конференциях) либо опосредованно, при получении информации из различных источников: стендов, газет, журналов (рукописных, электронных), семейных календарей, разнообразных буклетов, интернет-сайтов (детского сада, органов управления образованием), а также переписки (в том числе электронной).

Стенды. На стендах размещается стратегическая (многолетняя), тактическая (годовая) и оперативная информация. К стратегической относятся сведения о целях и задачах развития детского сада на дальнюю и среднюю перспективы, о

реализуемой образовательной программе, об инновационных проектах дошкольного учреждения, а также о дополнительных образовательных услугах. К тактической информации относятся сведения о педагогах и графиках их работы, о режиме дня, о задачах и содержании воспитательно-образовательной работы в группе на год. Оперативная стендовая информация, предоставляющая наибольший интерес для воспитываемых взрослых, включает сведения об ожидаемых или уже прошедших событиях в группе (детском саду, районе): акциях, конкурсах, репетициях, выставках, встречах, совместных проектах, экскурсиях выходного дня и т. д. Поскольку данный вид информации быстро устаревает, ее необходимо постоянно обновлять.

Стендовая информация вызывает у родителей больше интереса, если они принимают участие в ее подготовке, а также если она отвечает информационным запросам семьи, хорошо структурирована и эстетически оформлена (используются фотографии и иллюстративный материал).

Для того чтобы информация (особенно оперативная) своевременно поступала к воспитываемым взрослым, важно дублировать ее на сайте детского сада, а также в семейных календарях.

Непрерывное образование воспитываемых взрослых

В современном быстро меняющемся мире родители и педагоги должны непрерывно повышать свое образование.

Под образованием родителей международным сообществом понимается обогащение знаний, установок и умений, необходимых для ухода за детьми и их воспитания, гармонизации семейных отношений; выполнения родительских ролей в семье и обществе. При этом образование родителей важно строить не на императивном принципе, диктующем, как надо воспитывать детей, а на принципе личностной центрированности.

Функцию просвещения родителей выполняет не только детский сад, но и его партнеры, в том числе организации, объединяющие родительскую общественность. Все более востребованными становятся правовое, гражданское, художественно-эстетическое, национально-патриотическое, медицинское просвещение. Сохраняет свою актуальность научное просвещение, ориентированное на ознакомление воспитываемых взрослых с достижениями науки и передовым опытом в области воспитания дошкольников.

Какие бы культурно-просветительские программы ни выбрали взрослые, важно, чтобы просвещение ориентировало родителей и специалистов на саморазвитие и самосовершенствование.

Основными формами просвещения могут выступать: конференции (в том числе и онлайн-конференции), родительские собрания (общие детсадовские, районные, городские, областные), родительские и педагогические чтения.

Важно предоставлять родителям право выбора форм и содержания взаимодействия с партнерами, обеспечивающими их образование (социальным педагогом, психологом, старшим воспитателем, группой родителей и пр.), привлекать к участию в планировании и формировании содержания образовательных программ «родительской школы».

Программы родительского образования важно разрабатывать и реализовывать исходя из следующих принципов:

- целенаправленности — ориентации на цели и приоритетные задачи образования родителей;
- адресности — учета образовательных потребностей родителей;
- доступности — учета возможностей родителей освоить предусмотренный программой учебный материал;

- индивидуализации — преобразования содержания, методов обучения и темпов освоения программы в зависимости от реального уровня знаний и умений родителей;
- участия заинтересованных сторон (педагогов и родителей) в инициировании, обсуждении и принятии решений, касающихся содержания образовательных программ и его корректировки.

Основные формы обучения родителей: лекции, семинары, мастер-классы, тренинги, проекты, игры.

Мастер-классы. Мастер-класс — особая форма презентации специалистом своего профессионального мастерства, с целью привлечения внимания родителей к актуальным проблемам воспитания детей и средствам их решения. Такими специалистами могут оказаться и сами родители, работающие в названных сферах. Большое значение в подготовке мастер-класса придается практическим и наглядным методам. Мастер-класс может быть организован сотрудниками детского сада, родителями, приглашенными специалистами (художником, режиссером, экологом и др.).

Тренинг (по определению Б. Д. Карвасарского) — это совокупность психотерапевтических, психокоррекционных и обучающих методов, направленных на развитие навыков самопознания и саморегуляции, обучения и межперсонального взаимодействия, коммуникативных и профессиональных умений. В процессе тренинга родители активно вовлекаются в специально разработанные педагогом-психологом ситуации, позволяющие осознавать свои личностные ресурсы. Тренинги может проводить как психолог детского сада, так и приглашенный специалист.

Совместная деятельность педагогов, родителей, детей

Определяющей целью разнообразной совместной деятельности в триаде «педагогиродители-дети» является удовлетворение не только базисных стремлений и потребностей ребенка, но и стремлений и потребностей родителей и педагогов. Совместная деятельность воспитывающих взрослых может быть организована в разнообразных традиционных и инновационных формах (акции, ассамблеи, вечера музыки и поэзии, посещения семьями программных мероприятий семейного абонемента, организованных учреждениями культуры и искусства, по запросу детского сада; семейные гостиные, фестивали, семейные клубы, вечера вопросов и ответов, салоны, студии, праздники (в том числе семейные), прогулки, экскурсии, проектная деятельность, семейный театр).

В этих формах совместной деятельности заложены возможности коррекции поведения родителей и педагогов, предпочитающих авторитарный стиль общения с ребенком; воспитания у них бережного отношения к детскому творчеству.

Семейные праздники. Традиционными для детского сада являются детские праздники, посвященные знаменательным событиям в жизни страны.

Новой формой, актуализирующей сотворчество детей и воспитывающих взрослых, является семейный праздник в детском саду.

Семейный праздник в детском саду — это особый день, объединяющий педагогов и семьи воспитанников по случаю какого-либо события. Таким особым днем может стать День матери, День отца, Новый год, День Победы, Международный День семьи (15 мая), Всероссийский День семьи, любви и верности (8 июля).

Наиболее значимы семейные праздники для семей с детьми раннего возраста, так как малыши в возрасте до 3 лет лучше чувствуют себя, когда на празднике рядом с ними находятся родители.

Проектная деятельность. Все большую актуальность приобретает такая форма совместной деятельности, как проекты. Они меняют роль воспитывающих взрослых в управлении детским садом, в развитии партнерских отношений, помогают им научиться работать в «команде», овладеть способами коллективной мыслительной деятельности; освоить алгоритм создания проекта, отталкиваясь от потребностей ребенка;

достичь позитивной открытости по отношению к коллегам, воспитанникам и родителям, к своей личности; объединить усилия педагогов, родителей и детей с целью реализации проекта.

Идеями для проектирования могут стать любые предложения, направленные на улучшение отношений педагогов, детей и родителей, на развитие ответственности, инициативности, например, организация семейного летнего отдыха дошкольников, проведение Дня семьи в детском саду, создание сетевого интернет-сообщества воспитывающих взрослых и др.

Формы взаимодействия педагогов и родителей

Формы взаимодействия педагогов и родителей — это многообразие организации их совместной деятельности и общения.

Родительское собрание — одна из основных форм работы с родителями.

На нем обсуждаются проблемы жизни группы детей и семей. Собрание — взаимный обмен мнениями, идеями, совместный поиск. Оно может проходить в форме «круглого стола», тематической дискуссии самих родителей с приглашением специалистов, в которых заинтересована семья, консультации со специалистами и др.

Родительский лекторий способствует повышению педагогической культуры родителей, их психолого-педагогической компетентности в семейном воспитании, выработке единых подходов семьи и детского сада к воспитанию детей. В определении тематики мероприятий участвуют родители.

День открытых дверей. Во время этого мероприятия дается возможность познакомиться родителей с детским садом, его традициями, программами, правилами, особенностями воспитательно-образовательного процесса, заинтересовать и привлечь к участию.

Мастер-классы. Мастер-классы позволяют обсудить вопросы семейной психологии с профессиональным психологом, самореализоваться области театрального искусства, детского фитнеса, изобразительной деятельности. Таким образом, данная форма работы позволяет помочь родителям занять более активную жизненную позицию, через творческое самоопределение родителям легче привлечь к творчеству собственных детей.

Творческие мастерские. Основная цель функционирования творческих мастерских — создание условий для творческой самореализации детей и родителей и, как результат, — радость совместного творческого труда. Родители и дети периодически вовлекаются в совместную деятельность в творческих мастерских. К такой работе привлекаются педагоги декоративно-прикладного творчества, которые помогают появлению на свет продукта совместного творчества.

Открытые занятия-всеобучи. Многие родители не знакомы с методами и формами проведения занятий и поэтому с удовольствием принимают участие и как слушатели, и как участники образовательного процесса вместе с детьми. Востребованы совместные мероприятия занятия по предлагаемым видам деятельности: занимательная математика, обучение грамоте, изобразительная деятельность, театральные игры. Именно такие занятия позволяют родителям увидеть положительные стороны ребенка, детям — воспринимать своих родителей по-новому. На данных занятиях у педагога есть возможность показать, как читать книгу, рассматривать иллюстрации, беседовать о прочитанном, как готовить руку ребенка к письму, как упражнять артикуляционный аппарат и др.

Устный журнал. В этой форме задействованы несколько педагогов, ведущих разные виды деятельности. Устные журналы всегда интересны родителям, так как они в течение небольшого количества времени получают необходимый объем нужной информации от разных педагогов и специалистов. Каждую страницу готовит педагог по своему виду деятельности. Широко используется раздаточный материал в виде памяток, рекомендаций: «Играйте вместе с детьми «Искусство быть родителем», «Наказывая,

подумай — зачем?», «Как преодолеть страх перед школой», «Как читать детям», «Как воспитывать у ребенка самостоятельность» и др.

Вечера вопросов и ответов проводятся с привлечением психологов, юристов, врачей и других специалистов.

Индивидуальные консультации. Это форма самая распространенная и эффективная. На индивидуальных консультациях родители охотно вступают в диалог и откровенно рассказывают о тех огорчениях, беспокойствах, которые вызывают у них тревогу. Консультации проводят по инициативе педагога, но чаще по инициативе самих родителей.

Встречи родительской общественности с администрацией ДОУ.

Их целесообразно проводить ежегодно. В процессе совместного обсуждения возможно составление программ действий, перспективных планов совместной работы.

Индивидуальная работа, групповые формы взаимодействия педагогов и родителей. Особенно важной формой является деятельность **родительского комитета.**

Родительский актив — опора педагогов, и при умелом взаимодействии они успешно решают общие задачи. Родительский комитет стремится привлечь родителей и детей к организации дел группы и детского сада, решению проблем жизни коллектива.

Сайт ДОУ – родители получают информацию о работе детского сада, о проводимых мероприятиях, могут получить ответ онлайн, рубрики сайта повышают педагогическую культуру родителей.

Планируемые результаты сотрудничества МБДОУ с семьями воспитанников:

➤ Сформированность у родителей представлений о сфере педагогической деятельности.

➤ Овладение родителями практическими умениями и навыками воспитания и обучения детей дошкольного возраста.

➤ Формирование устойчивого интереса родителей к активному включению в общественную деятельность.

2.5.Содержание образовательной деятельности в части ООП формируемой участниками образовательных отношений

Содержание ООП формируемой участниками образовательных отношений включает совокупность образовательных областей, которые обеспечивают разностороннее развитие детей с учетом их возрастных, индивидуальных особенностей по основным направлениям - физическому, коммуникативно - личностному, познавательному, речевому и художественно- эстетическому направлениям, и обеспечивает достижение воспитанниками готовности к школе.

Образовательная деятельность в МБДОУ №14 в части ООП формируемой участниками образовательных отношений строится:

На комплексировании парциальных образовательных программ и технологий.

Цель комплексирования программ и технологий: **выстраивание целостного педагогического процесса в условиях вариативности образования.**

Комплексирование образовательных программ, то есть их сочетание и адаптация под условия жизнедеятельности, воспитания и обучения детей в МБДОУ №14, строиться с позиции следующих требований:

2.5.Парциальные программы, используемые в педагогическом процессе, обеспечивают целостность педагогического процесса и дополняют друг друга.

Парциальные программы строятся на единых принципах (концепциях).

3.Набор программ обеспечивает оптимальную нагрузку на ребенка.

В части ООП формируемой участниками образовательных отношений используются

-парциальные программы разной направленности

-инновационные педагогические технологии, направленных на партнерство, сотрудничество участников образовательных отношений «педагог - ребенок- родитель»;

- адекватные возрасту детей формы работы;

-

- игра как ведущий вид деятельности дошкольника;

-

- интеграция образовательных областей и комплексно-тематический принцип построения воспитательно-образовательного процесса, что обеспечивает целостное представление детей об окружающем мире, возможность освоения информации через разные каналы восприятия

- зрительный, слуховой, кинестетический;

-

Самостоятельная деятельность детей предполагает свободную деятельность воспитанников в условиях созданной участниками образовательных отношений развивающей предметно-пространственной среды и:

-обеспечивает каждому ребенку выбор деятельности по интересам;

-позволяет ребенку взаимодействовать со сверстниками или действовать индивидуально;

-содержит проблемные ситуации и направлена на решение ребенком разнообразных задач; позволяет освоить материал, изучаемый образовательным областям и в совместной деятельности с взрослым;

2.6. Парциальные программы и технологии по образовательным областям
Содержание парциальных программ связано с другими образовательными областями.

Обязательная часть:

| Образовательная область | Парциальная программа, технология | Возраст детей |
|-------------------------------------|---|---|
| Речевое развитие | <ul style="list-style-type: none"> • «Программа развития речи детей дошкольного возраста в детском саду» О.С.Ушакова • Рабочие тетради по развитию речи О.С.Ушакова • Поисково- исследовательская деятельность • Мнемотехника • Информационно-компьютерные технологии • Проектная деятельность | <p>3-7 лет</p> <p>3-7 лет</p> <p>5-7 лет</p> |
| Художественно-эстетическое развитие | <ul style="list-style-type: none"> • Программа музыкального воспитания детей дошкольного возраста. И.М.Каплунова, И.А.Новоскольцева «Ладушки» • Программа художественно- творческого развития детей от 2 до 5 лет. «Театрализованная деятельность дошкольников». Н.Ф.Губанова • Программа художественного воспитания, обучения и развития детей «Цветные Ладочки» И.А.Лыкова • Дубровская Н.В.Цвет творчества. Интегрированная программа художественно-эстетического развития дошкольника от 2-7 лет. Спб «Детство пресс», 2011г. | <p>3-7 лет</p> <p>3-7 лет</p> <p>3-7 лет</p> <p>2-7 лет</p> |
| Социально-коммуникативное развитие | <ul style="list-style-type: none"> • «Основы безопасности поведения дошкольников» Н. Н. Авдеева; • Безопасность:альбом иллюстрированный раздаточный № 1,2,3,4 Авдеева,Н.Н. • «Азбука общения» Л.М.Шипицина, • Поисково- исследовательская деятельность Мнемотехника | <p>3-7 лет</p> |
| | <ul style="list-style-type: none"> • Информационно-компьютерные технологии • Проектная деятельность • Здоровьесберегающие технологии | |

| | | |
|-------------------------|---|--|
| Познавательное развитие | <ul style="list-style-type: none"> • «Вместе учимся считать» И.П. Афанасьева • Рабочие тетради («Вместе учимся считать» И.П. Афанасьева) • Михайлова З.А. Чеплашкина И.Н. Математика – это интересно. • Рабочие тетради (Михайлова З.А. Чеплашкина И.Н. Математика – это интересно) • «Добро пожаловать в экологию» О.А.Воронкевич • Рабочие тетради (Добро пожаловать в экологию» О.А.Воронкевич) • Поисково- исследовательская деятельность • Мнемотехника • Информационно-компьютерные технологии • Проектная деятельность • Здоровьесберегающие технологии | 3-7 лет 4-7 лет |
| Физическое развитие | <ul style="list-style-type: none"> • Информационно-компьютерные технологии • Здоровьесберегающие технологии | 3-7 лет |

3. ОРГАНИЗАЦИОННЫЙ РАЗДЕЛ

3.1. Психолого-педагогические условия, обеспечивающие развитие ребенка

Программа предполагает создание следующих психолого-педагогических условий, обеспечивающих развитие ребенка в соответствии с его возрастными и индивидуальными возможностями и интересами.

1. Личностно-порождающее взаимодействие взрослых с детьми, предполагающее создание таких ситуаций, в которых каждому ребенку предоставляется возможность выбора деятельности, партнера, средств и пр.; обеспечивается опора на его личный опыт при освоении новых знаний и жизненных навыков.

2. Ориентированность педагогической оценки на относительные показатели детской успешности, то есть сравнение нынешних и предыдущих достижений ребенка, стимулирование самооценки.

3. Формирование игры как важнейшего фактора развития ребенка.

4. Создание развивающей образовательной среды, способствующей физическому, социально-коммуникативному, познавательному, речевому, художественно-эстетическому развитию ребенка и сохранению его индивидуальности.

5. Сбалансированность репродуктивной (воспроизводящей готовый образец) **и продуктивной** (производящей субъективно новый продукт) **деятельности**, то есть деятельности по освоению культурных форм и образцов и детской исследовательской, творческой деятельности; совместных и самостоятельных, подвижных и статичных форм активности.

6. Участие семьи как необходимое условие для полноценного развития ребенка дошкольного возраста.

7. Профессиональное развитие педагогов, направленное на развитие профессиональных компетентностей, в том числе коммуникативной компетентности и мастерства мотивирования ребенка, а также владения правилами безопасного пользования Интернетом, предполагающее создание сетевого взаимодействия педагогов и управленцев, работающих по Программе.

3.2. Организация развивающей предметно-пространственной среды

Развивающая предметно-пространственная среда в МБДОУ строится с учетом особенностей детей дошкольного возраста, охраны и укрепления здоровья воспитанников.

Предметно-пространственная среда обеспечивает возможность общения и совместной деятельности детей и педагогов, двигательной активности детей, а также возможности для уединения.

В соответствии с Федеральным государственным образовательным стандартом дошкольного образования, развивающая предметно-пространственная среда организуется с учетом принципов:

- **содержательной насыщенности** (соответствие предметно-пространственной среды возрастным возможностям детей и содержательному разделу Программы). Среда должна включать средства обучения (в том числе технические), материалы (в том числе расходные), инвентарь, игровое, спортивное и оздоровительное оборудование, которые позволяют обеспечить игровую, познавательную, исследовательскую и творческую активность всех категорий детей, экспериментирование с материалами, доступными детям; двигательную активность, в том числе развитие крупной и мелкой моторики, участие в подвижных играх и соревнованиях; эмоциональное благополучие детей во взаимодействии с предметно-пространственным окружением; возможность самовыражения детей);
- **трансформируемости** (Обеспечение возможности изменения предметно-пространственной среды в зависимости от образовательной ситуации, в том числе от меняющихся интересов и возможностей детей);
- **полифункциональности** (Возможность разнообразного использования различных составляющих предметной среды, наличие в среде полифункциональных предметов);
- **вариативности** (наличие различных пространств, а также материалов, игр, игрушек и оборудования, обеспечивающих свободный выбор детей. Это и периодическая сменяемость игрового материала, появление новых предметов, стимулирующих разнообразную детскую активность. Вариативность должна проявляться также и в разнообразии материалов, из которых изготовлены элементы среды. Это дерево, высококачественный пластик, резина, поролон, разные виды тканей, металл, качество и безопасность которых подтверждаются соответствующими сертификатами. Такое разнообразие исходных материалов обеспечивает, в том числе, и высокий уровень сенсорного развития детей);

- **доступности** (Среда должна обеспечивать свободный доступ воспитанников, в том числе детей с ограниченными возможностями здоровья, к играм, игрушкам, материалам, пособиям, стимулирующим все основные виды детской активности. Для реализации данного принципа немаловажную роль играет количество игрушек и пособий: их должно хватать на каждого желающего. Ребенок не должен «стоять в очереди», чтобы поиграть или позаниматься);
- **безопасности** (Соответствие всех элементов предметно-пространственной среды требованиям по обеспечению надежности и безопасности их использования).

Развивающая предметно-пространственная среда в группе организуется таким образом, чтобы обеспечивать:

- ✓ игровую, познавательную, исследовательскую и творческую активность всех воспитанников, экспериментирование с доступными детям материалами;
- ✓ двигательную активность, в том числе развитие крупной и мелкой моторики.
- ✓ эмоциональное благополучие детей во взаимодействии с предметно-пространственным окружением;
- ✓ возможность самовыражения детей.

Определяя наполняемость развивающей предметно-пространственной среды, следует помнить и о концептуальной целостности образовательного процесса. Компоненты развивающей предметно-пространственной среды должны обеспечить развитие детей по пяти образовательным областям.

Принимая во внимание интегративные качества образовательных областей, игрушки, оборудование и прочие материалы для реализации содержания одной образовательной области могут использоваться и в ходе реализации содержания других областей, каждая из которых соответствует детским видам деятельности.

Все предметы должны быть известны детям, соответствовать их индивидуальным особенностям (возрастным и гендерным) для осуществления полноценной самостоятельной и совместной со сверстниками деятельности. В среду также должны быть включены предметы для совместной деятельности ребенка с взрослым (педагогом).

Организация развивающей предметно-пространственной среды в МБДОУ предполагает наличие различных пространств для осуществления свободного выбора детьми разных видов деятельности:

| Помещение | Вид деятельности, процесс | Участники |
|------------------------------|--|--|
| Музыкально-физкультурный зал | Образовательная область "Художественно-эстетическое развитие", утренняя гимнастика | Музыкальный руководитель, воспитатели, дети всех возрастных групп |
| | Праздники, развлечения, концерты, театры | Музыкальный руководитель, воспитатели, родители, дети всех возрастных групп, театральные коллективы города |

| | | |
|-------------------|--|--|
| | | и региона |
| | Организация дополнительных образовательных услуг (кружки) | Музыкальный руководитель, воспитатели, дети дошкольного возраста |
| | Театральная деятельность | Музыкальный руководитель, воспитатели, дети всех возрастных групп, родители |
| | Утренняя гимнастика | Инструктор по физической культуре, воспитатели, дети всех возрастных групп |
| | Образовательная область "Физическое развитие" | Инструктор по физической культуре, воспитатели, дети всех возрастных групп |
| | Спортивные праздники, развлечения, досуги | Инструктор по физической культуре, воспитатели, дети всех возрастных групп, родители |
| | Организация дополнительных образовательных услуг (кружки) | Инструктор по физической культуре, дети дошкольных групп |
| | Родительские собрания и прочие мероприятия для родителей | Педагоги ДОУ, родители, дети |
| Групповая комната | Сенсорное развитие Развитие речи Познавательное развитие Ознакомление с художественной литературой и художественно – прикладным творчеством Развитие элементарных математических представлений Обучение грамоте Развитие элементарных историко – географических представлений Сюжетно – ролевые игры Самообслуживание Трудовая деятельность Самостоятельная творческая деятельность Ознакомление с природой, труд в природе Игровая деятельность | Дети, педагоги |
| Спальня | Дневной сон Гимнастика после сна | Дети, воспитатели, мл. воспитатель |
| Приемная | Информационно – просветительская работа с родителями Самообслуживание | Дети, родители |

| | | |
|----------------------|--|-----------------------|
| Медицинский кабинет | Осуществление медицинской помощи Профилактические мероприятия. Медицинский мониторинг (антропометрия и т.п.) | Медицинские работники |
| Методический кабинет | Осуществление методической помощи педагогам Организация консультаций, семинаров, педагогических советов | Педагоги ДОУ |

| Вид помещения функциональное использование | оснащение |
|--|---|
| Групповая комната <ul style="list-style-type: none"> • Сенсорное развитие • Развитие речи • Ознакомление с окружающим миром • Ознакомление с художественной литературой и художественно – прикладным творчеством • Развитие элементарных математических представлений • Обучение грамоте • Развитие элементарных историко – географических представлений | <ul style="list-style-type: none"> • Дидактические игры на развитие психических функций – мышления, внимания, памяти, воображения • Дидактические материалы по сенсорике, математике, развитию речи, обучению грамоте • Глобус «вода – суша», глобус «материки» • Географический глобус • Географическая карта мира • Карта России, карта Москвы • Глобус звездного неба • Муляжи овощей и фруктов • Календарь погоды • Плакаты и наборы дидактических наглядных материалов с изображением животных, птиц, насекомых, обитателей морей, рептилий • Магнитофон, аудиозаписи • Детская мебель для практической деятельности |
| Групповые комнаты <ul style="list-style-type: none"> • Сюжетно – ролевые игры • Самообслуживание • Трудовая деятельность • Самостоятельная творческая деятельность • Ознакомление с природой, труд в природе • Игровая деятельность | <ul style="list-style-type: none"> • Детская мебель для практической деятельности • Книжный уголок • Уголок для изобразительной детской деятельности • Игровая мебель. Атрибуты для сюжетно – ролевых игр: «Семья», «Магазин», «Парикмахерская», «Больница», «Школа», «Библиотека» • Природный уголок • Конструкторы различных видов • Головоломки, мозаики, пазлы, настольные игры, лото. • Развивающие игры по математике, логике • Различные виды театров • Физкультурное оборудование для гимнастики после сна: ребристая дорожка, массажные коврики и мячи, резиновые кольца и кубики |
| Спальное помещение <ul style="list-style-type: none"> • Дневной сон | <ul style="list-style-type: none"> • Спальная мебель |

| | |
|---|---|
| <ul style="list-style-type: none"> • Гимнастика после сна | |
| Раздевальная комната <ul style="list-style-type: none"> • Информационно – просветительская работа с родителями | <ul style="list-style-type: none"> • Информационный уголок • Выставки детского творчества • Наглядно – информационный материал |
| Методический кабинет <ul style="list-style-type: none"> • Осуществление методической помощи педагогам • Организация консультаций, семинаров, педагогических советов | <ul style="list-style-type: none"> • Библиотека педагогической и методической литературы • Библиотека периодических изданий • Пособия для занятий • Опыт работы педагогов • Материалы консультаций, семинаров, семинаров – практикумов • Демонстрационный, раздаточный материал для занятий с детьми • Иллюстративный материал • Изделия народных промыслов: Дымково, Городец, Гжель, Хохлома, Жостово, матрешки, богородские игрушки • Скульптуры малых форм (глина, дерево) • Игрушки, муляжи |
| Музыкальный зал <ul style="list-style-type: none"> • Занятия по музыкальному воспитанию • Индивидуальные занятия • Тематические досуги • Развлечения • Театральные представления • Праздники и утренники • Занятия по хореографии • Занятия по ритмике • Родительские собрания и прочие мероприятия для родителей | <ul style="list-style-type: none"> • Библиотека методической литературы, сборники нот • Шкаф для используемых пособий, игрушек, атрибутов и прочего материала • Музыкальный центр • Пианино • Разнообразные музыкальные инструменты для детей • Подборка аудио кассет с музыкальными произведениями • Различные виды театров • Ширма для кукольного театра • Детские взрослые костюмы • Детские стулья |
| Физкультурный зал <ul style="list-style-type: none"> • Физкультурные занятия • Спортивные досуги • Развлечения, праздники • Консультативная работа с родителями и воспитателями | <ul style="list-style-type: none"> • Спортивное оборудование для прыжков, метания, лазания • магнитофон |

3.3. Кадровые условия реализации Программы

Организация должна быть укомплектована квалифицированными кадрами, в т. ч.

руководящими, педагогическими, учебно-вспомогательными, административно хозяйственными работниками.

Согласно Единому квалификационному справочнику должностей руководителей, специалистов и служащих:

– к педагогическим работникам относятся такие специалисты, как воспитатель педагог-психолог, музыкальный руководитель, инструктор по физической культуре, заместитель заведующей по ВР

– к учебно-вспомогательному персоналу относятся такие специалисты, как помощник воспитателя, младший воспитатель.

Программа предоставляет право Организации самостоятельно определять потребность в педагогических работниках и формировать штатное расписание по своему усмотрению, исходя из особенностей реализуемых образовательных программ дошкольного образования, контекста их реализации и потребностей.

Согласно ст. 13 п. 1. Федерального закона «Об образовании в Российской Федерации» Организация вправе реализовывать Программу как самостоятельно, так и посредством сетевых форм реализации. Следовательно, в реализации Программы может быть задействован кадровый состав других организаций, участвующих в сетевом взаимодействии с Организацией.

Реализация Программы осуществляется:

1) *педагогическими работниками* в течение всего времени пребывания воспитанников в Организации.

2) *учебно-вспомогательными работниками* в группе в течение всего времени пребывания воспитанников в Организации.

Каждая группа должна непрерывно сопровождаться одним или несколькими учебно-вспомогательными работниками.

3) иными педагогическими работниками, вне зависимости от продолжительности пребывания воспитанников в Организации.

Соответствующие должности иных педагогических работников устанавливаются Организацией самостоятельно в зависимости от содержания Программы.

В целях эффективной реализации Программы Организация должна создать условия для профессионального развития педагогических и руководящих кадров, в т. ч. их дополнительного профессионального образования. Программой предусмотрены различные формы и программы дополнительного профессионального образования, в т. ч. учитывающие особенности реализуемой основной образовательной программы.

Организация должна самостоятельно или с привлечением других организаций и партнеров обеспечивать консультативную поддержку руководящих и педагогических работников по вопросам образования детей, в том числе реализации программам дополнительного образования, адаптивных коррекционно-развивающих программ и программ инклюзивного образования дошкольников. Организация должна осуществлять организационно-методическое сопровождение процесса реализации Программы.

3.4. Материально-техническое обеспечение Программы

Организация, реализующая Программу, должна обеспечить материально-технические условия, позволяющие достичь обозначенные ею цели и выполнить задачи, в т. ч.:

– осуществлять все виды деятельности ребенка, как индивидуальной самостоятельной, так и в рамках каждой дошкольной группы с учетом возрастных и индивидуальных особенностей воспитанников, их особых образовательных потребностей; – организовывать участие родителей воспитанников (законных представителей), педагогических работников и представителей общественности в разработке основной

образовательной программы, в создании условий для ее реализации, а также мотивирующей образовательной среды, уклада организации, осуществляющей образовательную деятельность;

— использовать в образовательном процессе современные образовательные технологии (в т. ч. игровые, коммуникативные, проектные технологии и культурные практики социализации детей);

— обновлять содержание основной образовательной программы, методики и технологий ее реализации в соответствии с динамикой развития системы образования, запросами воспитанников и их родителей (законных представителей) с учетом особенностей социокультурной среды развития воспитанников и специфики информационной социализации детей;

— обеспечивать эффективное использование профессионального и творческого потенциала педагогических, руководящих и иных работников организации, осуществляющей образовательную деятельность, повышения их профессиональной, коммуникативной, информационной, правовой компетентности и мастерства мотивирования детей;

— эффективно управлять организацией, осуществляющей образовательную деятельность, с использованием технологий управления проектами и знаниями, управления рисками, технологий разрешения конфликтов, информационно-коммуникационных технологий, современных механизмов финансирования.

Организация, осуществляющая образовательную деятельность по Программе, должна создать материально-технические условия, обеспечивающие:

1) возможность достижения воспитанниками планируемых результатов освоения

Программы;

2) выполнение Организацией требований:

– **санитарно-эпидемиологических правил и нормативов:**

• к условиям размещения организаций, осуществляющих

образовательную

деятельность,

• оборудованию и содержанию территории,

• помещениям, их оборудованию и содержанию,

• естественному и искусственному освещению помещений,

• отоплению и вентиляции,

• водоснабжению и канализации,

• организации питания,

• медицинскому обеспечению,

• приему детей в организации, осуществляющие образовательную

деятельность, □ организации режима дня,

• организации физического воспитания,

• личной гигиене персонала;

– пожарной безопасности и электробезопасности; – охране здоровья

воспитанников и охране труда работников Организации;

3) возможность для беспрепятственного доступа воспитанников с ограниченными возможностями здоровья, в т. ч. детей-инвалидов, к объектам инфраструктуры организации, осуществляющей образовательную деятельность.

При создании материально-технических условий для детей с ограниченными возможностями здоровья Организация должна учитывать особенности их физического и психофизиологического развития.

Организация должна иметь необходимое для всех видов образовательной деятельности воспитанников (в т. ч. детей с ограниченными возможностями здоровья и детей-инвалидов), педагогической, административной и хозяйственной деятельности оснащение и оборудование:

- учебно-методический комплект Программы (в т. ч. комплект различных развивающих игр);
- помещения для занятий и проектов, обеспечивающие образование детей через игру, общение, познавательную-исследовательскую деятельность и другие формы активности ребенка с участием взрослых и других детей;
- оснащение предметно-развивающей среды, включающей средства образования и воспитания, подобранные в соответствии с возрастными и индивидуальными особенностями детей дошкольного возраста,
- мебель, техническое оборудование, спортивный и хозяйственный инвентарь, инвентарь для художественного творчества, музыкальные инструменты.

Программа оставляет за Организацией право самостоятельного подбора разновидности необходимых средств обучения, оборудования, материалов, исходя из особенностей реализации основной образовательной программы.

Программа предусматривает необходимость в специальном оснащении и оборудовании для организации образовательного процесса с детьми-инвалидами и детьми с ограниченными возможностями здоровья.

Программой предусмотрено также использование Организацией обновляемых образовательных ресурсов, в т. ч. расходных материалов, подписки на актуализацию электронных ресурсов, техническое и мультимедийное сопровождение деятельности средств обучения и воспитания, спортивного, музыкального, оздоровительного оборудования, услуг связи, в т. ч. информационно-телекоммуникационной

3.5. Финансовые условия реализации Программы

Финансовое обеспечение реализации образовательной программы дошкольного образования опирается на исполнение расходных обязательств, обеспечивающих государственные гарантии прав на получение общедоступного и бесплатного дошкольного общего образования. Объем действующих расходных обязательств отражается в муниципальном задании образовательной организации, реализующей программу дошкольного образования.

Муниципальное задание устанавливает показатели, характеризующие качество и объем (муниципальной услуги работы по предоставлению общедоступного бесплатного дошкольного образования, а также по уходу и присмотру за детьми в муниципальных организациях, а также порядок ее оказания (выполнения). Образовательная программа дошкольного образования является нормативно-управленческим документом образовательного учреждения, характеризующим специфику содержания образования и особенности организации образовательного процесса. Образовательная программа дошкольного образования служит основой для определения показателей качества соответствующей муниципальной услуги.

Финансовое обеспечение реализации образовательной программы дошкольного образования бюджетной организации осуществляется на основании муниципального задания и исходя из установленных расходных обязательств, обеспечиваемых предоставляемой субсидией. Обеспечение государственных гарантий реализации прав на получение общедоступного и бесплатного дошкольного общего образования в образовательных организациях, реализующих программы дошкольного образования, осуществляется в соответствии с нормативами, определяемыми органами государственной власти субъектов Российской Федерации.

Норматив затрат на реализацию образовательной программы дошкольного образования – гарантированный минимально допустимый объем финансовых средств в год в расчете на одного воспитанника по программе дошкольного

образования, необходимый для реализации образовательной программы дошкольного образования, включая:

- расходы на оплату труда работников, реализующих образовательную программу

дошкольного образования;

- расходы на приобретение учебных и методических пособий, средств обучения, игр, игрушек;

- прочие расходы (за исключением расходов на содержание зданий и оплату коммунальных услуг, осуществляемых из местных бюджетов, а также расходов по уходу и присмотру за детьми, осуществляемых из местных бюджетов или за счет родительской платы, установленной учредителем организации, реализующей образовательную программу дошкольного образования).

В соответствии со ст.99 Федеральный закон от 29.12.2012 N 273-ФЗ "Об образовании в Российской Федерации" нормативные затраты на оказание государственной или муниципальной услуги в сфере образования определяются по каждому виду и направленности образовательных программ, с учетом форм обучения, типа образовательной организации, сетевой формы реализации образовательных программ, образовательных технологий, специальных условий получения образования воспитанниками с ограниченными возможностями здоровья, обеспечения дополнительного профессионального образования педагогическим работникам, обеспечения безопасных условий обучения и воспитания, охраны здоровья воспитанников, а также с учетом иных предусмотренных законодательством особенностей организации и осуществления образовательной деятельности (для различных категорий воспитанников), за исключением образовательной деятельности, осуществляемой в соответствии с образовательными стандартами, в расчете на одного воспитанника, если иное не установлено законодательством.

Органы местного самоуправления вправе осуществлять за счет средств местных бюджетов финансовое обеспечение предоставления дошкольного образования муниципальными образовательными организациями в части расходов на оплату труда работников, реализующих образовательную программу дошкольного образования, расходов на приобретение учебных пособий, средств обучения, игр, игрушек сверх норматива финансового обеспечения, определенного субъектом Российской Федерации.

Реализация подхода нормативного финансирования в расчете на одного воспитанника осуществляется на трех следующих уровнях:

- межбюджетные отношения (бюджет субъекта Российской Федерации – местный бюджет);

- внутрибюджетные отношения (местный бюджет – образовательная организация);

- образовательная организация, реализующая программы дошкольного образования.

Порядок определения и доведения до образовательных организаций, реализующих программы дошкольного образования, бюджетных ассигнований, рассчитанных с использованием нормативов бюджетного финансирования в расчете на одного воспитанника, должен обеспечить нормативно-правовое регулирование на региональном уровне следующих положений:

- сохранение уровня финансирования по статьям расходов, включенным в величину норматива затрат на реализацию образовательной программы дошкольного образования (заработная плата с начислениями, прочие текущие расходы на обеспечение материальных затрат, непосредственно связанных с учебной деятельностью организаций, реализующих образовательные программы дошкольного образования);

- возможность использования нормативов не только на уровне межбюджетных отношений (бюджет субъекта Российской Федерации – местный бюджет),

но и на уровне внутрибюджетных отношений (местный бюджет – образовательная организация) и образовательной организации.

Образовательная организация самостоятельно принимает решение в части направления и расходования средств на реализацию муниципального задания. Нормативные затраты на оказание государственных (муниципальных) услуг включают в себя затраты на оплату труда педагогических работников с учетом обеспечения уровня средней заработной платы педагогических работников за выполняемую ими педагогическую работу и иные виды работ по реализации программы дошкольного общего образования, определяемого в соответствии с Указами Президента Российской Федерации, нормативно-правовыми актами Правительства Российской Федерации, органов государственной власти субъектов Российской Федерации, органов местного самоуправления. Расходы на оплату труда педагогических работников образовательных организаций, включаемые органами государственной власти субъектов Российской Федерации в нормативы финансового обеспечения, не могут быть ниже уровня, определенного нормативно-правовыми документами регулирующими уровень оплаты труда в отрасли образования субъекта Российской Федерации.

Формирование фонда оплаты труда образовательной организации осуществляется в пределах объема средств образовательной организации на текущий финансовый год, установленного в соответствии с нормативами финансового обеспечения, определенными органами государственной власти субъекта Российской Федерации, количеством воспитанников, соответствующими поправочными коэффициентами (при их наличии) и локальным нормативным актом образовательной организации, устанавливающим положение об оплате труда работников образовательной организации.

Фонд оплаты труда образовательной организации состоит из базовой и стимулирующей частей. Рекомендуемый диапазон стимулирующей доли фонда оплаты труда – до 30 %. Значение стимулирующей части определяется образовательной организацией самостоятельно. Базовая часть фонда оплаты труда обеспечивает гарантированную заработную плату работников.

Размеры, порядок и условия осуществления стимулирующих выплат определяются локальными нормативными актами образовательной организации. В

локальных нормативных актах о стимулирующих выплатах должны быть определены критерии и показатели результативности и качества деятельности и результатов, разработанные в соответствии с требованиями ФГОС ДО к результатам освоения образовательной программы дошкольного образования. В них включаются: динамика развития воспитанников; использование педагогами современных педагогических технологий, в том числе здоровьесберегающих; участие в методической работе, распространение передового педагогического опыта; повышение уровня собственного профессионального мастерства и профессионального мастерства коллег и др.

В распределении стимулирующей части фонда оплаты труда учитывается мнение коллегиальных органов управления образовательной организации, выборного органа первичной профсоюзной организации.

Для обеспечения требований ФГОС ДО на основе проведенного анализа материально-технических условий реализации образовательной программы дошкольного образования образовательная организация:

1) проводит экономический расчет стоимости обеспечения требований ФГОС ДО;

2) устанавливает предмет закупок, количество и примерную стоимость пополняемого оборудования, а также работ для обеспечения требований к условиям реализации образовательной программы дошкольного образования;

3) определяет величину затрат на обеспечение требований к условиям реализации образовательной программы дошкольного общего образования;

4) соотносит необходимые затраты с региональным (муниципальным) графиком внедрения ФГОС ДО и определяет распределение по годам освоения средств на обеспечение требований к условиям реализации образовательной программы дошкольного общего образования;

5) разрабатывает финансовый механизм взаимодействия между образовательной организацией и организациями выступающими социальными партнерами, в реализации основной образовательной программы дошкольного образования и отражает его в своих локальных нормативных актах.

Проектирование образовательного процесса

Образовательный процесс строится с учетом контингента воспитанников, их индивидуальных и возрастных особенностей, социального заказа родителей.

При организации образовательного процесса необходимо обеспечить единство воспитательных, развивающих и обучающих целей и задач, при этом следует решать поставленные цели и задачи, избегая перегрузки детей, на необходимом и достаточном материале, максимально приближаясь к разумному «минимуму». Построение образовательного процесса на комплексно-тематическом принципе с учетом интеграции образовательных областей дает возможность достичь этой цели.

Построение всего образовательного процесса вокруг одной центральной темы дает большие возможности для развития детей. Темы помогают организовать информацию оптимальным способом. У дошкольников появляются многочисленные возможности для практики, экспериментирования, развития основных навыков, понятийного мышления.

Выделение основной темы периода не означает, что абсолютно вся деятельность детей должна быть посвящена этой теме. Цель введения основной темы периода — интегрировать образовательную деятельность и избежать неоправданного дробления детской деятельности по образовательным областям.

Введение похожих тем в различных возрастных группах обеспечивает достижение единства образовательных целей и преемственности в детском развитии на протяжении всего дошкольного возраста, органичное развитие детей в соответствии с их индивидуальными возможностями. Тематический принцип построения образовательного процесса позволяет органично вводить региональные и культурные компоненты, учитывать специфику дошкольного учреждения.

Одной теме следует уделять не менее одной недели. Оптимальный период — 2–3 недели. Тема должна быть отражена в подборе материалов, находящихся в группе и центрах (уголках) развития.

В Программе дано комплексно-тематическое планирование для каждой возрастной группы (см. Приложение), которое следует рассматривать как примерное. Дошкольная образовательная организация для введения регионального и культурного компонентов, для учета особенностей своего дошкольного учреждения может по своему усмотрению частично или полностью менять темы или названия тем, содержание работы, временной период и пр

3.6. Планирование образовательной деятельности при работе по пятидневной неделе

| Организованная образовательная деятельность | | | | | |
|--|-------------------------|----------------|----------------|----------------|-------------------------|
| Базовый вид деятельности | Периодичность | | | | |
| | группа раннего возраста | младшая группа | средняя группа | старшая группа | Подготовительная группа |
| | | | | | |

| | | | | | |
|-------------------------------------|------------------------|------------------------|------------------------|------------------------|------------------------|
| Физическое развитие в помещении | 3 раза в неделю | 3 раза в неделю | 3 раза в неделю | 2 раза в неделю | 2 раза в неделю |
| Физическое развитие на прогулке | | | | 1 раз в неделю | 1 раз в неделю |
| Развитие речи | 1 раз в неделю | 1 раз в неделю | 1 раз в неделю | 1 раз в неделю | 1 раз в неделю |
| Начала грамоты | | | | 1 раз в неделю | 2 раза в неделю |
| Чтение художественной литературы | | | | | 1 раз в неделю |
| Формирование целостной картины мира | 1 раз в неделю | 1 раз в неделю | 1 раз в неделю | 1 раз в неделю | 1 раз в неделю |
| Сенсорное развитие | 1 раз в неделю | | | | |
| Конструирование | 1 раз в 2 недели | 1 раз в 2 недели | 1 раз в 2 недели | 1 раз в неделю | 1 раз в неделю |
| ФЭМП | | 1 раз в неделю | 1 раз в неделю | 2 раза в неделю | 2 раза в неделю |
| Рисование | 1 раз в неделю | 1 раз в 2 недели | 1 раз в 2 недели | 1 раз в неделю | 1 раз в неделю |
| Лепка | 1 раз в 2 недели | 1 раз в 2 недели | 1 раз в 2 недели | 1 раз в неделю | 1 раз в 2 недели |
| Аппликация | | 1 раз в 2 недели | 1 раз в 2 недели | 1 раз в неделю | 1 раз в 2 недели |
| Музыка | 2 раза в неделю | 2 раза в неделю | 2 раза в неделю | 2 раза в неделю | 2 раза в неделю |
| ИТОГО | 10 раз в неделю | 11 раз в неделю | 11 раз в неделю | 14 раз в неделю | 15 раз в неделю |

Образовательная деятельность в ходе режимных моментов

| | | | | | |
|---|-----------|-----------|-----------|-----------|-----------|
| Утренняя гимнастика | ежедневно | ежедневно | ежедневно | ежедневно | ежедневно |
| Комплексы закаливающих процедур | ежедневно | ежедневно | ежедневно | ежедневно | ежедневно |
| Гигиенические процедуры | ежедневно | ежедневно | ежедневно | ежедневно | ежедневно |
| Ситуативные беседы при проведении режимных моментов | ежедневно | ежедневно | ежедневно | ежедневно | ежедневно |
| Чтение художественной литературы | ежедневно | ежедневно | ежедневно | ежедневно | ежедневно |

| | | | | | |
|---|-----------|-----------|-----------|-----------|-----------|
| Дежурства | ежедневно | ежедневно | ежедневно | ежедневно | ежедневно |
| Прогулки | ежедневно | ежедневно | ежедневно | ежедневно | ежедневно |
| Самостоятельная деятельность детей | | | | | |
| Игра | ежедневно | ежедневно | ежедневно | ежедневно | ежедневно |
| Самостоятельная деятельность детей в центрах (уголках развития) | ежедневно | ежедневно | ежедневно | ежедневно | ежедневно |

3.7. Режим дня И РАСПОРЯДОК

Правильный распорядок дня — это рациональная продолжительность и разумное чередование различных видов деятельности и отдыха детей в течение суток. Основным принципом правильного построения распорядка является его соответствие возрастным психофизиологическим особенностям детей. Следует стремиться к тому, чтобы приблизить режим дня к индивидуальным особенностям ребенка.

Режим дня составлен с расчетом на 10,5 часовое пребывание ребенка в детском саду. В режиме дня указана общая длительность занятий, включая перерывы между их различными видами. Педагог самостоятельно дозирует объем образовательной нагрузки, не превышая при этом максимально допустимую санитарно-эпидемиологическими правилами и нормативами нагрузку. В теплое время года часть занятий можно проводить на участке во время прогулки.

В середине занятий статического характера рекомендуется проводить физкультминутки. Распорядок дня является примерным, его можно корректировать с учетом особенностей работы конкретного дошкольного учреждения (контингента детей, климата в регионе, наличия бассейна, времени года, длительности светового дня и т. п.).

Важно, чтобы каждый ребенок чувствовал себя в детском саду комфортно, безопасно; знал, что его здесь любят, что о нем позаботятся.

Повышенное внимание надо уделять детям, которые неохотно расстаются с родителями и не хотят оставаться в группе, особенно в период адаптации к детскому саду.

Рекомендуется организовывать прогулки 2 раза в день: в первую половину дня и во вторую половину дня - после дневного сна или перед уходом детей домой.

Особенности организации режимных моментов

Осуществляя режимные моменты, необходимо учитывать индивидуальные особенности детей (длительность сна, вкусовые предпочтения, темп деятельности и т. д.). Приблизженный к индивидуальным особенностям ребенка режим детского сада способствует его комфорту, хорошему настроению и активности.

Прием пищи. Не следует заставлять детей есть, важно, чтобы они ели с аппетитом. Дети едят охотнее, если предоставлять им право выбора блюд (хотя бы из двух блюд). Надо учитывать, что дети едят с разной скоростью, поэтому следует предоставлять им возможность принимать пищу в своем темпе.

Недопустимо заставлять ребенка сидеть за столом в ожидании еды или после ее приема. Поев, ребенок может поблагодарить и заняться самостоятельными играми.

Прогулка. Для укрепления здоровья детей, удовлетворения их потребности в двигательной активности, профилактики утомления необходимы ежедневные прогулки. Нельзя сокращать продолжительность прогулки. Важно обеспечить достаточное пребывание детей на свежем воздухе в течение дня.

Ежедневное чтение. В режиме дня целесообразно выделить постоянное время для ежедневного чтения детям. Читать следует не только художественную литературу, но и познавательные книги, детские иллюстрированные энциклопедии, рассказы для детей по истории и культуре родной страны и зарубежных стран. Чтение книг и обсуждение прочитанного помогает на примере литературных героев воспитывать в детях социально-

нравственные качества, избегая нудных и бесполезных поучений и нотаций. При этом нельзя превращать чтение в занятие — у ребенка всегда должен быть выбор: слушать или заниматься своими делами. Задача педагога — сделать процесс чтения увлекательным и интересным для всех детей.

Дневной сон. Необходимо создавать условия для полноценного дневного сна детей. Для этого в помещении, где спят дети, следует создать спокойную, тихую обстановку, обеспечить постоянный приток свежего воздуха. Кроме того, быстрому засыпанию и глубокому сну способствуют полноценная двигательная активность в течение дня и спокойные тихие игры, снимающие перевозбуждение.

Физкультурно-оздоровительная работа

В дошкольной организации необходимо проводить постоянную работу по укреплению здоровья детей, закаливанию организма и совершенствованию его функций.

Под руководством медицинского персонала следует осуществлять комплекс закаливающих процедур с использованием природных факторов: воздуха, солнца, воды, с учетом состояния здоровья детей и местных условий. При проведении закаливающих мероприятий нужно осуществлять дифференцированный подход к детям, учитывая их индивидуальные возможности.

По решению администрации, медицинского персонала дошкольного учреждения и родителей необходимо проводить специальные закаливающие процедуры. Важно обращать внимание на выработку у детей правильной осанки.

В помещении следует обеспечивать оптимальный температурный режим, регулярное проветривание; приучать детей находиться в помещении в облегченной одежде.

Необходимо обеспечивать пребывание детей на воздухе в соответствии с режимом дня.

Важно обеспечивать оптимальный двигательный режим — рациональное сочетание различных видов занятий и форм двигательной активности, в котором общая продолжительность двигательной активности составляет не менее 60 % от всего времени бодрствования.

Следует поощрять участие детей в совместных подвижных играх и физических упражнениях на прогулке. Развивать инициативу детей в организации самостоятельных подвижных и спортивных игр и упражнений, поощрять самостоятельное использование детьми имеющегося физкультурного и спортивно-игрового оборудования.

Воспитывать у детей интерес к физическим упражнениям, учить пользоваться физкультурным оборудованием вне занятий (в свободное время).

Ежедневно следует проводить с желающими детьми утреннюю гимнастику.

В процессе образовательной деятельности, требующей высокой умственной нагрузки, и в середине времени, отведенного на непрерывную образовательную деятельность, рекомендуется проводить физкультминутку длительностью 1–3 минуты.

См. Приложение 1

3.8. Перспективы работы по совершенствованию и развитию содержания Программы и обеспечивающих ее реализацию нормативно-правовых, финансовых, научно-методических, кадровых, информационных и материально-технических ресурсов.

Совершенствование и развитие Программы и сопутствующих нормативных и правовых, научно-методических, кадровых, информационных и материально-технических ресурсов предполагается осуществлять с участием научного, экспертного и широкого профессионального сообщества педагогов дошкольного образования, федеральных, региональных, муниципальных органов управления образованием Российской Федерации, руководства Организаций, а также других участников образовательных отношений и сетевых партнеров по реализации образовательных программ (далее – Участники совершенствования Программы).

Организационные условия для участия вышеуказанной общественности в совершенствовании и развитии Программы будут включать:

- предоставление доступа к открытому тексту Программы в электронном и бумажном виде;

- предоставление возможности давать экспертную оценку, рецензировать и комментировать ее положения на открытых научных, экспертных и профессионально-педагогических семинарах, научно-практических конференциях;

- предоставление возможности апробирования Программы, в т. ч. ее отдельных положений, а также совместной реализации с вариативными образовательными программами на базе экспериментальных площадок и других заинтересованных организаций, участвующих в образовательной деятельности и обсуждения результатов апробирования с Участниками совершенствования Программы.

В целях совершенствования нормативных и научно-методических ресурсов Программы запланирована следующая работа:

1. Разработка в электронном и бумажном виде:

- научно-методических материалов, разъясняющих цели, принципы, научные основы и смыслы отдельных положений Программы;

- нормативных и научно-методических материалов по обеспечению условий реализации Программы;

- научно-методических материалов по организации образовательного процесса в соответствии с Программой;

- методических рекомендаций по разработке основной образовательной программы Организации с учетом положений Программы и вариативных образовательных программ, а также адаптивных коррекционно-развивающих программ; – практических материалов и рекомендаций по реализации Программы.

2. Апробирование разработанных материалов в организациях, осуществляющих образовательную деятельность на дошкольном уровне общего образования.

3. Обсуждение разработанных нормативных, научно-методических и практических материалов с Участниками совершенствования Программы, в т. ч. с учетом результатов апробирования, обобщение материалов обсуждения и апробирования.

4. Внесение корректив в Программу, разработка рекомендаций по особенностям ее реализации и т. д.

3.9. Перечень нормативных и нормативно-методических документов

1. Конвенция о правах ребенка. Принята резолюцией 44/25 Генеральной Ассамблеи от 20 ноября 1989 года.— ООН 1990.

2. Федеральный закон от 29 декабря 2012 г. № 273-ФЗ (ред. от 31.12.2014, с изм. от 02.05.2015) «Об образовании в Российской Федерации» [Электронный ресурс] // Официальный интернет-портал правовой информации: — Режим доступа: pravo.gov.ru..

3. Федеральный закон 24 июля 1998 г. № 124-ФЗ «Об основных гарантиях прав ребенка в Российской Федерации».

3. Распоряжение Правительства Российской Федерации от 29 мая 2015 г. № 996-р о Стратегии развития воспитания до 2025 г. [Электронный ресурс].— Режим доступа: <http://government.ru/docs/18312/>.

4. Постановление Главного государственного санитарного врача Российской Федерации от 15 мая 2013 г. № 26 «Об утверждении СанПиН 2.4.1.3049-13 «Санитарно-эпидемиологические требования к устройству, содержанию и организации режима работы дошкольных образовательных организаций» // Российская газета. – 2013. – 19.07(№ 157).

5. Постановление Главного государственного санитарного врача Российской Федерации от 3 июня 2003 г. № 118 (ред. от 03.09.2010) «О введении в действие санитарно-

эпидемиологических правил и нормативов СанПиН 2.2.2/2.4.1340-03» (вместе с «СанПиН 2.2.2/2.4.1340-03. 2.2.2. Гигиена труда, технологические процессы, сырье, материалы, оборудование, рабочий инструмент. 2.4. Гигиена детей и подростков. Гигиенические требования к персональным электронно-вычислительным машинам и организации работы. Санитарно-эпидемиологические правила и нормативы», утв. Главным государственным санитарным врачом Российской Федерации 30 мая 2003 г.) (Зарегистрировано в Минюсте России 10 июня 2003 г., регистрационный № 4673)

6. Приказ Министерства образования и науки Российской Федерации от 17 октября 2013г. № 1155 «Об утверждении федерального государственного образовательного стандарта дошкольного образования» (зарегистрирован Минюстом России 14 ноября 2013г., регистрационный № 30384).

7. Приказ Минздравсоцразвития России от 26 августа 2010 г. № 761н (ред. от 31.05.2011) «Об утверждении Единого квалификационного справочника должностей руководителей, специалистов и служащих, раздел «Квалификационные характеристики должностей работников образования» (Зарегистрирован в Минюсте России 6 октября 2010 г. № 18638)

6. Письмо Минобрнауки России «Комментарии к ФГОС ДО» от 28 февраля 2014 г. № 08-249 // Вестник образования.– 2014. – Апрель. – № 7.

7. Письмо Минобрнауки России от 31 июля 2014 г. № 08-1002 «О направлении методических рекомендаций» (Методические рекомендации по реализации полномочий субъектов Российской Федерации по финансовому обеспечению реализации прав граждан на получение общедоступного и бесплатного дошкольного образования).

3.10. Перечень литературных источников

При разработке Программы использовались следующие литературные источники, представленные в данном перечне в порядке, учитывающем значимость и степень влияния их на содержание Программы.

1. Амонашвили Ш.А. Основы гуманной педагогики. В 20 кн. Кн. 6. Педагогическая симфония. Ч. 1. Здравствуйте, Дети! / Шалва Амонашвили. — М. : Амрита, 2013.
2. Антология дошкольного образования: Навигатор образовательных программ дошкольного образования: сборник. – М.: Издательство «Национальное образование», 2015.
3. Асмолов А.Г. Оптика просвещения: социокультурные перспективы. – М.: Просвещение, 2015. 74
4. Асмолов А.Г. Психология личности. Культурно-историческое понимание развития человека. – М., Академия, 2011.
5. Венгер Л.А. Восприятие и обучение. – М., 1969.
6. Выготский Л.С. Мышление и речь // Собр. соч.: В 6 т. – Т. 2. – М.: Педагогика, 1982.
9. Запорожец А.В. Избранные психологические труды: в 2 т. – М.: Педагогика, 1986. 1
10. Короткова Н.А., Нежнов П.Г. Наблюдение за развитием детей в дошкольных группах / Изд. 3-е, дораб. – М.: Линка-Пресс, 2014.
11. Корчак Януш. Как любить ребенка / Януш Корчак; пер. с польск. К.Э. Сенкевич. – Москва: АСТ, 2014. (Библиотека Ю. Гиппенрейтер).
12. Корчак Януш. Уважение к ребенку. –СПб.: Питер, 2015.
13. Кравцов Г.Г., Кравцова Е.Е. Психология и педагогика обучения дошкольников: учеб. пособие. – М: Мозаика-Синтез, 2013.
14. Леонтьев А.Н. Психологические основы развития ребенка и обучения. – М.: Смысл, 2012.
15. Лисина М.И. Формирование личности ребенка в общении. – СПб.: Питер, 2009.
16. Михайленко Н.Я., Короткова Н.А. Организация сюжетной игры в детском саду. – М., 2009
17. Михайленко Н.Я., Короткова Н.А. Ориентиры и требования к обновлению содержания дошкольного образования: метод. рекомендации. – М., 1993.

18. Михайлова-Свирская Л.В. Индивидуализация образования детей дошкольного возраста. Пособие для педагогов ДОО (0–7 лет). – М.: Просвещение, 2014.
19. Навигатор образовательных программ дошкольного образования [Электронный ресурс]. – Режим доступа: <http://Navigator.firo.ru>.
20. Обухова Л.Ф. Возрастная психология: учеб. для вузов: гриф МО, М.: Юрайт, 2014.
21. Патяева Е.Ю. От рождения до школы. Первая книга думающего родителя. – М.: Смысл, 2014.
22. Педагогика достоинства: идеология дошкольного и дополнительного образования. – М.: Федеральный институт развития образования, 2014.
23. Поддьяков А.Н. Исследовательское поведение. 2-е изд. испр. и доп. – М.: Издательство «Национальное образование», 2015.